



JUVAN KUNTA

**TILINPÄÄTÖS JA
TOIMINTAKERTOMUS
31.12.2021**

SISÄLLYSLUETTELO

Toimintakertomus 2021 kunnan taloudesta

	Sivu
1.1 OLENNAISET TAPAHTUMAT TOIMINNASSA JA TALOUDESSA	1
1.1.1 KUNNANJOHTAJAN KATSAUS	1
Kuntien talous	2
Etelä-Savon kuntien talous	3
Juvan kunnan talous	3
Investoinnit	4
Hallinto	4
Henkilöstö	4
Näkymät lähiajoille	5
Oman talousalueen kehitys	6
Arvio kunnan todennäköisestä tulevasta kehityksestä	7
1.1.2 KUNNAN HALLINTO JA SIINÄ TAPAHTUNEET MUUTOKSET	8
Juvan kunnan hallinto-organisaatio	8
Juvan kunnan viranhaltijaorganisaatio	9
1.1.3 KUNNAN HENKILÖSTÖ	10
1.1.4 ARVIO MERKITTÄVIMMISTÄ RISKEISTÄ JA EPÄVARMUUSTEKIJÖISTÄ	11
1.2 SELONTEKO KUNNAN SISÄISEN VALVONNAN JÄRJESTÄMISESTÄ	14
1.3 TUOSLASKELMA JA TUOSLASKELMAN TUNNUSLUVUT	15
1.4 RAHOITUSLASKELMA JA SEN TUNNUSLUVUT	19
1.5 TASE JA SEN TUNNUSLUVUT	22
1.6 KUNNAN (ULKOISET) KOKONAISTULOT JA -MENOT	25
1.7 INVESTOINNIT 2021	26
1.8 KUNTAKONSERNIN TOIMINTA JA TALOUS	27
1.8.1 YHDISTELMÄ KUNTAKONSERNITILINPÄÄTÖKSEEN SISÄLTYVISTÄ YHTEISÖISTÄ	27
1.8.2 KONSERNIN TOIMINNAN OHJAUS	27
1.8.3 OLENNAISET KONSERNIA KOSKEVAT TAPAHTUMAT	28
1.8.4 ARVIO KONSERNIN TULEVASTA KEHITYKSESTÄ	28
1.8.5 SELONTEKO KONSERNIVALVONNAN JÄRJESTÄMISESTÄ	28

1.8.6 KONSERNIN TUOSLASKELMA	29
1.8.7 KONSERNIN RAHOITUSLASKELMA	30
1.8.8 KONSERNITASE JA SEN TUNNUSLUVUT	31
1.8.9 KUNTAKONSERNILLE ASETETTUJEN TAVOITTEIDEN TOTEUTUMINEN	33
1.9 TILIKAUDEN TUOKSEN KÄSITTELY JA TALOUDEN TASAPAINOTTAMIS- TOIMENPITEET	36
2. TALOUSARVION TOTEUTUMINEN	37
Vaalit	37
TARKASTUSTOIMINTA	38
Tilintarkastus	38
HALLINTOPALVELUT	39
Kunnanvaltuusto ja -hallitus	39
Yleishallinto	39
Elinkeinotoiminta	40
Työllisyyden hoito	43
Pakolaisten vastaanotto	46
YMPÄRISTÖTERVEYDENHUOLLON TOIMIALA	47
MAASEUTU- JA LOMATOIMEN PALVELUT	48
Maaseututoimi	48
Lomatoimi	49
PERUSTURVAPALVELUT	51
SIVISTYSPALVELUT	54
KASVATUS- JA OPETUSLAUTAKUNTA	54
Varhaiskasvatus	54
Perusopetus	55
Lukio-opetus	56
HYVINVOINTILAUTAKUNTA	58
Kirjastotoimi	59
Kansalaisopisto	59
Vapaa-aikatoimi	60
TEKNISET PALVELUT	63
Tekninen lautakunta	63
Joukkoliikenne	63
Yhdyskuntasuunnittelu	64
Kuntatekniikka	65
Kiinteistöpalvelut	67
Maa- ja metsätilat	68
Palo- ja pelastustoimi sekä väestönsuojelu	69
Ympäristölautakunta	70

VESI- JA VIEMÄRILAITOS	73
2.2 YHTEENVETO MÄÄRÄRAHOJEN JA TULOARVIOIDEN TOTEUTUMISESTA	74
2.2.1 VEROTULOJEN JA VALTIONOSUUKSIEN KEHITYS	76
2.2.2 INVESTOINTIEN TOTEUTUMINEN	78
2.2.3 RAHOITUSOSAN TOTEUTUMINEN	79
2.2.4 TILINPÄÄTÖSLUKUJA VUOSILTA 2015 - 2021	79
2.3 TOTEUMAVERTAILUT	81
2.4 KUNNAN LASKELMAT	89
2.5 VESILAITOKSEN LASKELMAT	93
2.6 KONSERNILASKELMAT	97
3. – 8. LIITETIEDOT	101
9. KUNNAN OMISTAMAT RAKENNUKSET	118
10. TILINPÄÄTÖKSEN ALLEKIRJOITUKSET	119
11. LUETTELO KÄYTETYISTÄ KIRJANPITOKIRJOISTA JA TOSITELAJEISTA	120
12. KUNNAN STRATEGIAN TOTEUTUMINEN 2021	121
13. JUVAN KUNNAN LUOTTAMUSTOIMET 2021	127

1.1 OLENNAISET TAPAHTUMAT TOIMINNASSA JA TALOUDESSA

1.1.1 KUNNANJOHTAJAN KATSAUS

Vuotta 2021 leimasi edelleen koronapandemia ja sen mukanaan tuomat rajoitukset epävarmuuksiin. Vuoden aikana koronatilanne vaihteli eri puolilla maata. Joulukuussa 2021 valtiovarainministeriö (VM) arvioi, että vuonna 2021 bruttokansantuote kasvaa 3,4 prosenttia. Toipuminen koronasta on ollut maassamme jopa ennakoitua nopeampaa. Koronapandemian paheni kuitenkin vuoden 2021 lopulla lisäten talouden epävarmuutta ja hidastaen talouskasvua tilapäisesti. Bruttokansantuotteen kasvun ennakoitiin joulukuussa 2021 pysyvän 3,0 prosentissa vuonna 2022, sillä usealla toimialalla tuotanto on edelleen pandemiaa edeltävän tason alapuolella. Talouden kasvun ennakoitiin tulevina vuosina hidastuvan, ja kasvun olevan reilun prosentin luokkaa vuosittain.

VM:n ennusteissa oletetaan, että tautitilanteen heikentyminen hidastaa talouden toipumista vain hetkellisesti. Taudinkehitykseen, virusmuunnoksiin sekä rokotekattavuuteen liittyvä epävarmuus on uudelleen lisääntynyt. Energian hinta pitää inflaatiota yllä vuodenvaihteen ympärillä ja kääntyy vähitellen alenevaksi vuoden 2022 aikana. Nopean inflaation taustalla on sekä kysyntä- että tarjontapuolen tekijöitä. Inflaation nousun oletetaan jäävän tilapäiseksi kysyntä- ja tarjontahäiriöiden vähitellen helpottaessa.

Julkisen talouden alijäämä ennustettiin pienenevän voimakkaasti vuosina 2021 - 2023. Alijäämä ei kuitenkaan poistu kokonaan ripeän talouskasvun aikana. Myös velka suhteessa bruttokansantuotteeseen laskee väliaikaisesti talouden elyessä ja alijäämän pienentyessä. Talouskasvun hidastuessa velkasuhde kääntyy uudelleen kasvuun.

Kunnissa varhaiskasvatukseen, perusopetukseen, II-asteen opetukseen sekä sosiaali- ja terveystalouteen poikkeusolot ja rajoitukset vaikuttivat merkittävästi. Vuonna 2021 etäopetukseen ei onnelti jouduttu turvautumaan, vaikka poikkeuksellisia järjestelyjä jouduttiinkin tekemään. Vuonna 2020 saatuja kokemuksia hyödynnettiin ja toimintatapoja kehitettiin niiden pohjalta myös vuonna 2021. Henkilöstölle vuosi oli edellisen tapaan kuormittava. Etätyötä tekivät valtakunnallisten suositusten mukaan ne, joille se oli mahdollista. Kaikesta vaativuudesta huolimatta pandemia osoitti kuntien toimintakyvyn poikkeuksellisuutta aikoina. Erityisesti korostui viranomaisen yhteistyö, joka Etelä-Savossa on toiminut koko pandemian ajan erittäin hyvin.

Huolimatta toisesta haasteellisesta koronavuodesta, Juvalla tapahtui myös myönteisiä asioita. Martti Talvela -kampus otettiin käyttöön tammikuussa 2021. Sen vihkiäisiä päästiin viettämään 27.8.2021. Yhtenäiskulttuurin rakentamista kampuksella jatketaan myös vuonna 2022.

Vitostien uusittu väylä Juva–Mikkeli otettiin kokonaisuudessaan käyttöön lokakuussa 2021. Hanke valmistui aikataulussaan ja pysyi budjetissaan. Ennen tien lopullista valmistumista tanssittiin elokuussa Vitostien valssit Vehmaan sillan alla.

Jätevedenpuhdistamon suunnittelua jatkettiin, ja mm. prosessitekniikka valittiin. Tavoitteena on, että uusi puhdistamon rakentaminen käynnistyy vuonna 2023. Keskuskeittiö valmistui kesällä 2021 Juvakodille.

Vaikka koronatilanne vaihteli vuoden aikana erittäin paljon, saatiin nauttia toisesta hyvästä kotimaan matkailukesästä. Ulkomaille matkustamiseen ei edelleenkään kannustettu, joten vuoden 2020 tapaan kotimaan kohteet houkuttelivat matkailijoita. Isompia kesätapahtumia ei vallitsevan tilanteen takia järjestetty, mikä vaikutti monen alan yritykseen.

Kunta osti Salicolta vapautuneen tehdaskiinteistön koko osakekannan. Tiloihin saatiin uusi vuokralainen, kun joroislainen FamiFarm Oy vuokrasi tilat ja käynnistää siellä toimintaa. Yritysrintamalla vuosi oli Juvalla myönteinen: uusia yrityksiä perustettiin 36.

Juvalla työttömyysluvut ovat perinteisesti olleet maakunnan alhaisimpia. Vuosi 2021 ei tuonut tähän poikkeusta: Juvalla työttömänä oli joulukuussa 2021 9,6 (10,1) prosenttia työvoimasta, kun koko maakunnassa heitä oli keskimäärin 10,9 (13,2) prosenttia. Koko maassa vastaava luku oli 10,5 (13,6) prosenttia.

Vuonna 2021 muuttoliike Juvalla oli myönteistä. Edelleen syntyvyys on kuolleisuutta pienempää, mutta muuttovoitto oli ilahduttavasti 28 henkeä. Muuttovoittoa maakunnassa saivat kaikki kunnat kolmea lukuun ottamatta. Uusia juvalaisia syntyi 42. Hyvän markkinoinnin ja ehkä myös koronapandemian aiheuttaman maaseudun kiinnostavuuden kasvun innoittaman juvalaisia oli ennakkotietojen mukaan 31.12.2021 5 892, kun vuotta aiemmin juvalaisia oli 5 932. Juva sai myönteistä julkisuutta eri kanavissa. Erityisesti Onnellisten kylä -hanke Riemiöön otettiin hienosti vastaan niin paikallisesti kuin kansallisestikin.

Vuosi 2020 oli kunnille taloudellisesti hyvä etenkin valtion räätälöimien koronatukien ansioista. Vuonna 2021 koronatukien määrä oli huomattavasti edellistä vuotta pienemmät, vaikka pandemia aiheuttikin lisäkustannuksia. Valtiovalta on koko pandemian ajan korostanut, että kaikki pandemiasta aiheutuvat kustannukset korvataan kunnille. Vuonna 2021 erilaisia valtioavustuksia olikin haettavissa niin sivistyspuolelle kuin sote-kustannuksiin. Juvan kunta sai valtiolta avustusta reilut 620.000 euroa, josta sivistystoimeen reilut 140.000 euroa. Pelkästään sote-kustannuksia koronaan liittyen on kunta maksanut yli miljoonaa euroa. On muistettava, että pandemian vaikutukset ovat pitkäkestoisia, eikä kuntataloudelle ole tiedossa erityisiä tukitoimenpiteitä jatkossa.

Sote-uudistuksen valmistelu jatkui. Kesäkuussa 2021 eduskunta hyväksyi pitkän valmistelun jälkeen lakipaketin hyvinvointialueiden perustamisesta. Maakuntajaolle perustuvat alueet vastaavat pelastustoimen sekä sosiaali- ja terveystalouden järjestämisestä 1.1.2023 alkaen. Uudistus tarkoittaa myös sitä, että Juvan kunnan ympäristöterveyden palvelut, jotka kunta hankkii Itä-Savon sosiaali- ja terveystalouden kuntayhtymä Sosterilta, on järjestettävä uudelleen, sillä ne eivät siirry hyvinvointialueelle. Myös Vaalijalan kuntayhtymän ylläpitämän Sateenkaaren koulun toiminta on järjestettävä uudelleen, koska hyvinvointialueella ei ole perusopetuksen järjestämislupaa.

Kuntien talous

Kuntien ja kuntayhtymien talous oli tammikuussa 2022 koottujen ennakkotietojen mukaan toiminnan ja investointien rahaviralla mitattuna lähes tasapainossa vuonna 2021. Toimintakulut kasvoivat 7,7 prosenttia ja toimintatulot kasvoivat 23,1 prosenttia. Palkat ja palkkiot kasvoivat; palkkiot 5 prosenttia, henkilösivukulut 6 prosenttia samoin kuin aineet ja tarvikkeet. Suurin muutos oli palveluiden ostoissa, jotka kasvoivat 13 prosenttia edellisestä vuodesta.

Verotulot kasvoivat 6,5 prosenttia, etenkin korotetun yhteisövero-osuuden (10 prosenttia) myötä. Valtionosuudet laskivat 8,3 prosenttia.

Kunnille ja kuntayhtymille maksettiin koronatukia noin 2,4 miljardia euroa vuonna 2021.

Valtaosa tuesta, noin 1,5 miljardia euroa, myönnettiin valtionavustuksina, joilla kompensoitiin pandemiasta välittömästi aiheutuneita kustannuksia. Vuodelle 2021 kohdistui valtionavustusmaksauksia myös vuodelta 2020. Vastaavasti osa vuoden 2021 koronatuista ajoittuu maksuun vasta vuoden 2022 puolella. Kunnille myönnettiin koronatukea myös korotetun yhteisövero-osuuden (10 prosenttia) kautta noin 0,6 miljardia euroa. Koronatukia kohdennettiin myös opetus- ja kulttuuritoimelle sekä peruspalvelujen valtionosuuteen: yhteensä vajaat 0,4 miljardia euroa.

Kuntien vuoden 2021 yhteenlaskettu vuosikate oli 1,5 miljardia euroa, mikä oli huomattavasti alhaisempi kuin vuoden 2020 historiallisen hyvä vuosikate. Valtionosuuksien lisäksi myös verotuloissa oli kasvua. Valtionosuuksia kunnat saivat keskimäärin 3.066 (2.005) euroa asukasta kohden. Verotulot asukasta kohden laskivat vuodessa 4.168 eurosta 4.008 euroon.

Myös kuntien tulos heikkeni ennätyksellisestä vuodesta 2020. Keskimääräinen tulos tammikuussa 2022 kerättyjen ennakkotietojen mukaan vuonna 2021 oli -12 (315) euroa asukasta kohden. Alijäämiä taseessaan olevien kuntien määrä olisi 15.

Kuntien ja kuntayhtymien lainakanta kasvoi maltillisesti reiluun 25 miljardiin euroon, mikä on reilut 3 prosenttia enemmän kuin vuonna 2020. Erityisesti kasvoi kuntayhtymien lainakanta (12,4 prosenttia). Kunnissa ja kuntayhtymissä on edelleen meneillään suuria investointeja mm. sairaaloihin, kouluihin ja päiväkoteihin. Keskimääräinen laina asukasta kohden oli vuonna 2020 3.568 (3.474) euroa.

Etelä-Savon kuntien talous

Kuntatalous kehittyi Etelä-Savossa samaan tahtiin kuin muussa maassa. Vuosi 2021 oli ennakoitua parempi erityisesti verotulojen myönteisen kehityksen ansiosta. Vaikka vuonna 2021 ei valtiolta kuntiin saatukaan koronatukia edellisen vuoden malliin, oli kuntien taloudellinen tulos kohtuullinen. Kuntatalouden tilinpäätösarvioiden mukaan Etelä-Savon kuntien toimintakate heikkeni ollen asukasta kohden vuonna 2021 -7.344 (-6.485) euroa. Toimintakatteen muutos oli 8,1 prosenttia.

Verotulot Etelä-Savon kunnissa kasvoivat 6,4 prosentilla edelliseen vuoteen verrattuna asukasta kohden ollen 4.499 (4.022) euroa. Valtionosuudet laskivat 6,0 prosenttia. Verorahoitus eli valtionosuudet ja verotulot kasvoivat yhteensä 1,1 prosenttia.

Kuntien yhteenlaskettu vuosikate asukasta kohden oli 337 (651) euroa asukasta kohden. Kuntien omien arvioiden perusteella lainakanta pieneni 1,3 prosentilla edellisen vuoden tilinpäätöksiin verrattuna ollen 4.449 euroa asukasta kohden.

Tilikauden tulos asukasta kohden oli tilinpäätösennakkoarvioiden mukaan vuonna 2021 suurimmassa osassa Etelä-Savon kuntia positiivinen.

Juvan kunnan talous

Vuoden 2021 talousarvio laadittiin 59.000 euroa ylijäämäiseksi. Vuoden aikana kunnan talousarvioon tehtiin määrärahamuutoksia niin käyttötalouteen kuin investointiosaan. Muutoksilla kohdennettiin käyttötalouteen lisämääräraha 1,7 miljoonaa euroa perusturvapalveluihin ja 13.000 euroa rinnekoneeseen. Investointeihin kohdennettiin lisämäärärahoja 264.000 euroa Oy Avant-Niko Ab:n osakkeisiin, 150.000 euroa maakauppoihin, 230.000 euroa kampuksen kalustamiseen, 136.000 euroa keskuskeittiön rakentamiseen ja 26.000 euroa lumitykkiin. Talousarvio muuttui -1.653.444 euroa alijäämäiseksi ja nettoinvestoinnit laskivat -3.051.000 euroon.

Koronatilanne ja sen tuomat rajoitukset vaikuttivat erityisesti sivistystoimessa. Tapahtumia ei järjestetty, tiloja oli suljettuna tai toimintoja oli rajattu terveysturvallisuuden takaamiseksi.

Sosiaali- ja terveystalvveluissa korona vaikutti etenkin erikoissairaanhoidoon. Sen kustannukset samoin kuin tuotot kasvoivat edellisestä vuodesta. Tämä vaikutti myös kuntalaskutukseen. Essote tekikin vuoden aikana myös budjettiinsa muutoksia, ja mm. kuntien jäsenlaskutus kasvoi. Perusterveydenhuollossa erilaiset toimintojen rajoitukset vaikuttivat myös erikoissairaanhoidon lähet- teiden määrään. Perusterveydenhuollon henkilöstöä toimi koronan torjuntatehtävissä, mikä osaltaan vähensi palveluiden saatavuutta. Asiakkaat niin erikoissairaanhoidossa kuin perusterveydenhuol- lossa omatoimisesti peruivat tai siirsivät aikojaan ja niitä myös peruttiin Essoten toimesta.

Erittäin haasteellinen ja vaikeasti ennustettavissa oleva vuosi aiheutti mm. sosiaali- ja terveystalvveluihin lisämäärärahan tarpeen 1,7 miljoonaa euroa. Vuoden 2021 Etelä-Savon sosiaali- ja terveystalvveluiden kuntalaskutus Juvan kunnalle oli 29.527.045 (27.210.980) euroa, mikä on 8,5 % enemmän kuin vuonna 2020. Luku sisältää Juvan kunnan osuuden Essoten vuoden 2021 enna- koidusta palkkaharmonisaatiosta. Essoten toiminnan aikana kertynyttä alijäämää on noin 4 miljoonaa euroa. Juvan kunnan osuus, noin 230.000 euroa, on kirjattu jo vuoden 2020 tilinpäätökseen pakollisena varauksena.

Toimintakulut nousivat 7,6 % alittaen budjetoidun 548.186 euroa. Toimintatuotot kasvoivat 14,8 % edellisestä vuodesta. Toimintatuottojen kasvuun vaikutti etenkin korona-avustukset ja myyntivoitot. Toimintatuotot ylittivät budjetoidun 904.594 euroa ollen 5.128.044 euroa. Vuonna 2020 toiminta- tuottoja kertyi 4.466.432 euroa.

Juvalla verotulot kasvoivat 9,58 prosenttia edellisestä vuodesta ollen 22.154.845 euroa. Verotulois- sa kiinteistöverotuotot kasvoivat 14,87 % ja yhteisöverotuotot 40,24 %. Yhteisöveron kasvuun vaikutti valtion koronatukitoimena kuntien yhteisöveron jako-osuuden nosto 10 prosenttiyksiköllä.

Valtionosuudet laskivat edellisestä vuodesta 1.107.535 eurolla eli -4,5 %. Valtionosuuksia kunta sai vuonna 2021 kaikkiaan 23.526.694 (24.634.229) euroa, mikä oli 3.306 euroa budjetoitua vähemmän.

Korkomenot alittivat budjetoidun. Muut rahoitustuotot ylittivät budjetoidun 260.287 euroa. Suur- Savon Sähkö Oy:n osinko 596.300 euroa, Vaalijalan ylijäämän palautus 69.943 euroa sekä Järvi- Saimaan Palvelut Oy:n osinko 44.000 euroa olivat suurimmat rahoitustuotot.

Juvalla lainakanta puolestaan laski 8,28 %. Lainaa kunnalla oli 31.12.2021 kaikkiaan 19.666.739 (21.441.593) euroa. (Ta-lainat 10,7 miljoonaa euroa ja kuntatodistuslainat 9,0 miljoonaa euroa.) Talousarviolainojen keskikorko oli 0,73 %. Kuntatodistuslainojen korko oli hiukan miinuskorolla, joten kaikkien lainojen keskikorko oli 0,20 % ilman johdannaisia ja niiden kanssa 0,66 %.

Juvalla vuosikate seurasi valtakunnallista trendiä: se laski jopa 37,54 % vuodesta 2020.

Investoinnit

Kunnan nettoinvestoinnit olivat 2,355 miljoonaa euroa (3,708 miljoonaa euroa). Suurimmat inves- tointikohteet olivat kampuksen kalustaminen ja keskuskeittiön rakentaminen. Vuoden alussa käyttöön otettiin Martti Talvela -kampus, joka toteutettiin liikuntahallia lukuun ottamatta leasing- rahoituksella. Kampuksen irtokalusteisiin ja av-laitteiden hankintaan käytettiin vuonna 2021

518.061 euroa, kaikkiaan 1.182.870 euroa. Keskuskeittiön rakentamiseen käytettiin vuonna 2021 517.984 euroa. Viitostien peruskorjaukseen käytettiin vuonna 2021 yhteensä 375.919 euroa.

Hallinto

Kuntavaalit käytiin poikkeuksellisesti kesäkuussa koronapandemian takia. Valtuustokauden alku muuttui kesäkuusta elokuulle. Vaaleissa valittiin 27 valtuutettua, joista 12 oli uusia. Paikat jakaantuivat puolueittain seuraavasti:

Keskusta	13
SDP	5
Kokoomus	5
KD	2
Vihreät	1
Perussuomalaiset	1

Vuoden aikana otettiin käyttöön uusi hallintosääntö. Ympäristöpalveluiden muutosten myötä 1.1.2021 alkaen aloitti ympäristölautakunta. Toimielinten muutokset tulivat muutoin voimaan valtuustokauden alettua 1.8.2021. Kirjastotoimi siirtyi kunnan omaksi toiminnaksi 1.1.2021 alkaen. Maaseututoimen osalta yhteinen lautakunta lakkasi toiminasta valtuustokauden vaihtuessa. Maaseututoimi on Rantasalmella kunnanhallituksen alaisuudessa, lomituspalvelualue siirtyi vuoden 2022 alusta Mikkelin kaupungin hallinnoimaan Kaakkois-Suomen lomitusyksikköön.

Kunnanvaltuuston joulukuussa 2017 hyväksymää strategiaa toteutettiin. Vuoden 2021 osalta strategian toimenpiteiden toteutuminen on liitteenä. Keskustan ja Vehmaan alueet ovat olleet kehittämishankkeiden painopisteitä. Juvan kunta on edelleen mukana Suomen Kuntaliiton ja FCG:n ns. USO5-hankkeessa, jossa mietitään uuden sukupolven organisaatioita ja valmistaudutaan kunnan toimintaympäristön muutoksiin. Hankkeen asiantuntijoita hyödyntäen laadittiin kunnan strategia, joka hyväksyttiin joulukuussa 2021.

Henkilöstö

Kunnan henkilöstömenot vuonna 2021 olivat 8,4 (7,7) miljoonaa euroa. Kunnan palveluksessa oli kaikkiaan 167 (154) henkilöä, joista 133 oli vakituista ja 34 määräaikaista. Määräaikaisia oli 7 enemmän kuin edellisenä vuonna.

Näkymät lähiajoille

Kunnan taloudellinen tilanne on haasteellinen. Koronapandemia, epävakaa maailman tilanne ja tulevat uudistukset vaikeuttavat suunnittelua. Epävarmuutta on etenkin ns. tulevaisuuden kunnan rahoituksessa. Toiminnalliset ja rakenteelliset muutokset vaativat rohkeita ratkaisuja jatkossakin. Suuret investointipaineet lisäävät talouden ennakoinnin tarpeellisuutta.

Kuntien rahoitusjärjestelmän uudistaminen on aina haaste. Muutokset verorahoituspohjassa vaikuttavat merkittävästi Juvan kaltaiselle kunnalle, joka on riippuvainen valtion rahoituksesta. Hyvinvointialueuudistuksella on merkittävä vaikutus kuntien valtionosuuksiin tulevina vuosina. Hyvinvointialueet leikkaavat myös kuntien verotuloja. Tarkka prosenttimäärä euroineen selviää vasta vuoden 2022 aikana. Väestön väheneminen ja sitä kautta myös verotulojen lasku tuo omat paineensa sopeuttaa kunnan taloutta ja toimintaa. Ikääntyvä väestö käyttää etenkin sote-palveluita nuorempaa väestöä enemmän, mikä aiheuttaa omat haasteensa toiminnalle ja taloudelle. Vuoden 2023 kuntien talousarvioiden laadinta on suositeltu aloitettavan hyvissä ajoin, jotta muutoksiin ehdittäisiin myös sopeutua.

Kunnan elinvoimaisuuteen panostaminen on välttämätöntä itsenäisen ja hyvinvoivan kunnan tulevaisuuden turvaamiseksi. Uusien työpaikkojen luominen luo elämisen edellytyksiä, jotka näkyvät kuntataloudessa verotulojen myönteisenä kehityksenä.

Oman talousalueen kehitys

Huolimatta haasteellisesta vuodesta, Etelä-Savo on säästynyt suurilta rakenteellisilta muutoksilta eikä laajoja irtisanomisia ole ollut. Selvitysten mukaan koronapandemia on liikevaihdolla mitattuna aiheuttanut eteläsavolaisissa yrityksissä vähemmän vahinkoa kuin koko maassa keskimäärin. Eri toimialoilla vaikutukset ovat vaihdelleet, joukossa on ollut niin voittajia kuin häviäjiä. Valtion tukitoimenpiteet ovat olleet mittavat, mutta kaikki toimialat eivät ole kuuluneet niiden piiriin, vaikka etenkin korona on niidenkin toimintaan vaikuttanut. Konkurssien määrä tammikuussa 2022 oli huomattavasti suurempi kuin vuotta aiemmin, mutta pienempi kuin tammikuussa 2020.

Monilla aloilla on työvoimapulaa. Siitä on tullut Etelä-Savossakin merkittävä kasvun este. Se saattaa jopa vaikuttaa yritysten investointeihin. Erityisen vaikeaa rekrytointi on ollut perinteisesti sote-alalla, jolla pandemian vaikutukset ovat myös olleet merkittäviä. Lääkärivaje alueellemme on kasvussa. Pulaa on myös teollisuuden työntekijöistä. Koronapandemia koetteli majoitus- ja ravitsemisalaa, mikä karkotti siellä toimineita uusille aloille. Varhaiskasvatuksessa ja opetustoimessa on osajien saanti myös vaikeutunut.

Kansallisesti työllisyysaste oli tammikuussa korkeampi kuin ennen koronapandemiaa ollen 73,5 prosenttia. Etelä-Savossa oli joulukuun 2021 lopussa 6 213 työtöntä työnhakijaa, mikä on 19 prosenttia vähemmän kuin vuotta aiemmin. Kokonaan työttömiä oli 587 henkilöä eli 9 prosenttia vähemmän. Lomautettuna oli 899 henkilöä, mikä oli peräti 62 prosenttia vähemmän kuin vuosi aiemmin. Työttömänä oli joulukuun 2021 lopussa 10,9 prosenttia työvoimasta.

Alle 25-vuotiaita työttömiä oli joulukuun lopussa 743, eli 165 henkilöä ja 18 prosenttia vähemmän kuin vuotta aiemmin.

Osaavan työvoiman saatavuutta heikentää alueen väestökehitys. Maakunnan väestö väheni entistään vuonna 2021. Maakunnan väkimäärä laski 1 009 (1 725) hengellä, mikä oli 0,76 (1,2) prosenttia maakunnan väestöstä. Syntyvyys pysyi maakunnassa edelliseen alhaisena: vuonna 2021 lapsia syntyi 808 (789). Eteläsavolaisia kuoli vuonna 2021 kaikkiaan 2 055 (2 095). Maakunnan vähenevä väestö ikäänny edelleen, mikä luo lisähaasteita myös maakunnan palvelurakenteelle. Vuonna 2021 maakunnan muuttoliike kääntyi positiiviseksi: muuttovoittoa saatiin 238 henkeä. Etenkin Savonlinnan seutu sai huomattavasti uusia asukkaita.

Etelä-Savo on haasteellisista ajoista huolimatta edelleen yrittäjävaltainen maakunta. Vaikka yritysten määrissä on vuosittaista vaihtelua, nähdään yrittäjäyys edelleen varteenotettavana vaihtoehtona. Etelä-Savossa perustettiin 675 (688) uutta yritystä vuonna 2021.

Korona sekä kiristynyt maailmapoliittinen tilanne luovat runsaasti epävarmuustekijöitä. Inflaatio on kiihtynyt. Myös korkotason arvioidaan nousevan. Yhteiskunta on nostanut valmiuttaan erilaisiin uhkisiin ja häiriötilanteisiin myös koronan oppien pohjalta. Oletettavaa on, että tulevaisuuden ennakointi jatkuu edelleen haasteellisena.

Arvio kunnan todennäköisestä tulevasta kehityksestä

Meidän Juva – onnellisten yhteisö -kuntastrategia luotsaa Juvaa tuleviin vuosiin. Strategian mukaan Juva on viihtyisä, vireä ja verkostoitunut maaseutukeskus Vitostien varressa. Juva elää puhtaasta ruoasta, luonnosta, puusta, matkailusta ja palveluista. Strategia hyväksyttiin joulukuussa 2021. Sen toteuttaminen käynnistyi vuoden 2022 alusta. Muutosten keskellä korostuvat kunnan perustehtävät: kuntalaisten hyvinvoinnista huolehtiminen ja elinvoiman lisääminen alueellaan.

Kunnan taloustilanne on edelleen haasteellinen. Väestön väheneminen, ikääntyminen ja suuret investoinnit lisäävät paineita. Hyvinvointialueuudistus muutoksineen velvoittaa verkostoitumaan ja huolehtimaan entistä paremmin siitä, että Juvalla on jatkossakin erityisesti hyvinvointialueelle siirtyvät palvelut, saatavilla ja saavutettavissa.

Juvan kunnan strategiassa on mainittu kunnan arvoina vastuullisuus, yrittäjäjys ja yhdessä tekeminen. Näistä Juvalla on vuosisatojen ajalta hyvät perinteet. Edelleen ne ovat ajankohtaisia ja toimivat myös tulevaisuuden kunnassa, jota Juvalla on rakennettu laaja-alaisesti. Kunnan perustehtävä on ollut ennen koronaa, koronan aikana ja koronan kuin muidenkin kriisien jälkeenkin sama: Tehdä työtä oman alueemme elinvoiman kehittämiseksi kuntalaisten parhaaksi.

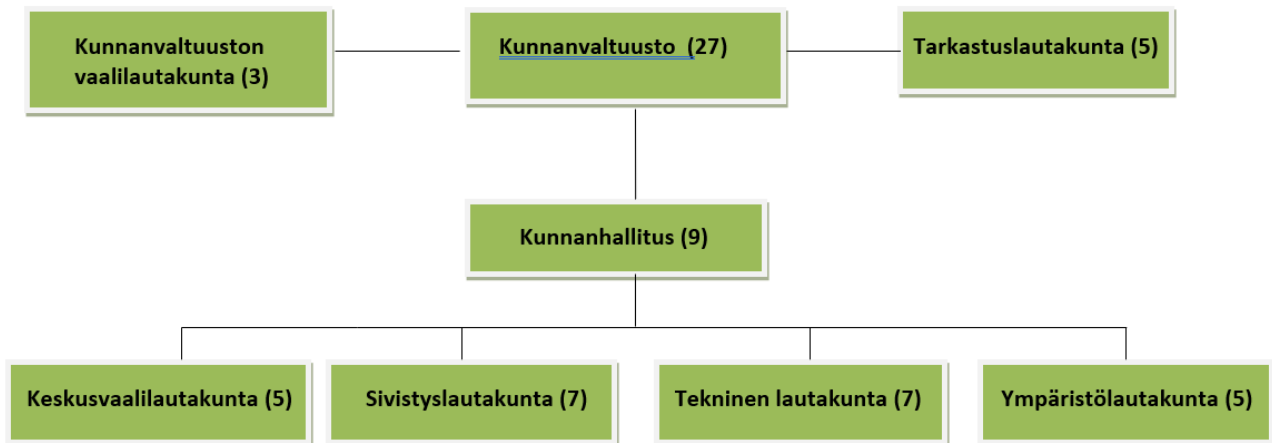
1.1.2 KUNNAN HALLINTO JA SIINÄ TAPAHTUNEET MUUTOKSET

Kunnan hallinto on toiminut vuoden 2021 alusta alkaen käyttöön otetun hallintosäännön ja organisaation mukaisesti. Luottamusmiesorganisaatiota koskevilta osin hallintosääntö otettiin käyttöön 1.8.2021 alkaen koronapandemian lykättyä kuntavaaleja ja valtuustokauden alkamista normaalista rytmistä.

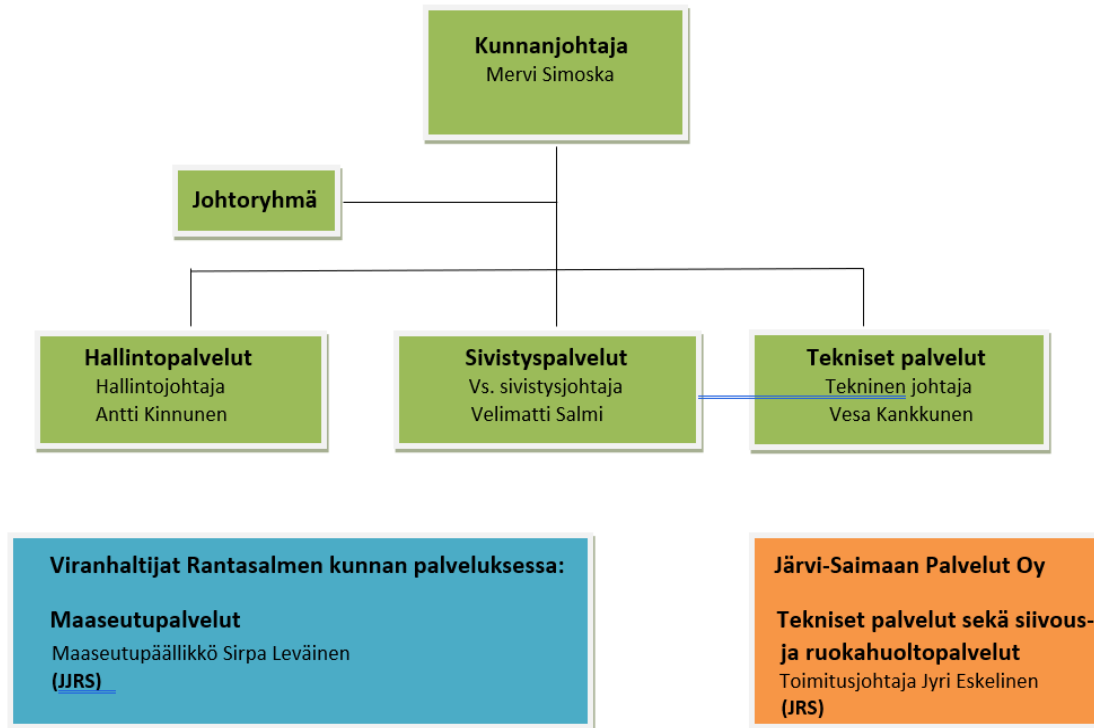
Uudessa organisaatiossa on lakisääteisten toimielinten lisäksi tekninen lautakunta, ympäristölautakunta sekä sivistyslautakunta. Ympäristötoimen isäntäkuntajärjestely Rantasalmen kanssa päättyi vuoden 2020 lopussa. Maaseutuhallinnon palvelut siirtyivät Rantasalmella kunnanhallituksen alaisuuteen. Maaseutulomituksesta vastasi Mikkelin kaupungin hallinto. Kirjaston toiminta siirtyi vuoden 2021 alusta Juvan kunnan sivistystoimen alaisuuteen. Aiemmin isäntäkuntana oli toiminut Joroisten kunta.

Järvi-Saimaan Palvelut Oy tuottaa teknisen toimen sekä siivous- ja ruokahuollon palveluja omistajakunnilleen Juvalle, Rantasalmelle ja Sulkavalle sekä Essote-kuntayhtymälle.

Kaavio 1: Juvan kunnan hallinto-organisaatio



Kaavio 2: Juvan kunnan viranhaltijaorganisaatio

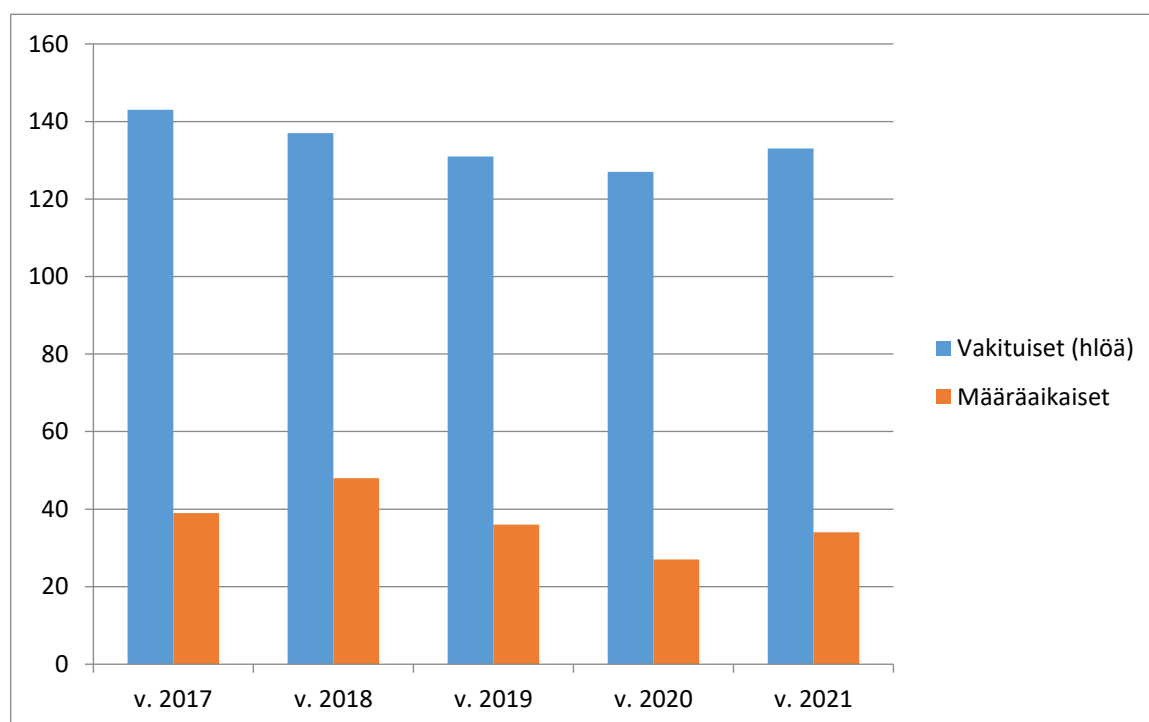


1.1.3 KUNNAN HENKILÖSTÖ

Kunnan vakinaisen henkilöstön määrä vuoden 2021 lopussa oli 124. Määräaikaisia oli 43 henkilöä, joten kunnan henkilöstön kokonaismäärä oli yhteensä 167 henkilöä.

	v. 2017	v. 2018	v. 2019	v. 2020	v. 2021
Vakituiset (hlöä)	143	137	131	127	124
Määräaikaiset	39	48	36	27	43
Yhteensä	182	185	167	154	167

Henkilöstökustannukset (milj. €) **8,1** **8,2** **8,1** **7,7** **8,4**



1.1.4 ARVIO MERKITTÄVIMMISTÄ RISKEISTÄ JA EPÄVARMUUS- TEKIJÖISTÄ VUONNA 2021

Yleishallinto

Kunnan taloudelliset riskit liittyvät verotulojen ja valtionosuuksien kehitykseen sekä korkotason muutoksiin. Verotuloja, erityisesti yhteisöveron osalta, on vaikea ennustaa. Keväällä 2020 alkanut koronaviruspandemia vaikutti voimakkaasti kunnan saamiin verotuloihin. Kunnan verotulot toipuivat kuitenkin nopeasti. Kunnan väestökehitys vuonna 2021 oli aikaisempiin vuosiin verrattuna hyvä, kunta sai nettomuuttovoittoa. Väestön kokonaismäärä on kuitenkin laskeva.

Valtion tukitoimenpiteet koronapandemian vuoksi olivat tilikauden aikana luonteeltaan enemmän erikseen haettavia valtionavustuksia kuin yleiskatteisia valtionosuuksia, kuten vuonna 2020. Suurimman osan avustuksista haki Essote, missä kulutkin syntyivät. Joitakin rokotuksiin ja tartuntojen jäljittämiseen liittyviä kuluja haettiin kunnasta.

Kunnan maksuosuudet Etelä-Savon sosiaali- ja terveystoimen kuntayhtymään ovat kunnan kantokäytön nähden suuret. Essoten toimintakulujen toteutumaprosentti oli 99,9 % eli se jäi kuitenkin peilattuna pienemmiksi.

Korkotason ennustetaan lähtevän nousuun. Markkinoiden ennusteen mukaan lyhyet korot nousivat nollan yläpuolelle kesällä 2022. Kunnan lainasalkun suojausaste on vallitsevaan tilanteeseen sopiva, noin 64 %. Lainanoton kokonaisvastuut ovat noin 35 miljoonaa euroa.

Kunnan talous- ja palkkahallinto on toiminut yksityisen palveluntarjoajan kanssa taloudellisesti. Tietojärjestelmiin ja tiedonhallintaan liittyvät riskit ovat kasvaneet toimintaympäristössä selvästi, ja toteutuessaan ne vaikuttavat koko kunnan toimintaedellytyksiin. Uusi tietojärjestelmäasiantuntija rekrytoitiin vuoden alussa. Uusi tietosuojapolitiikka on hyväksytty, ja se tarjoaa toimintamallin edelleen kehittämiseksi. Teknistä laite- ja verkkoympäristöä kehitetään sen uusiutuessa entistä varmatoimimmaksi.

Elinkeinotoimi

Elinkeinoyksikössä oli miehitysvajausta yli puoli vuotta matkailun osalta vuonna 2021, jota paikattiin muilla yksikön työntekijöillä. Korona esti mm. tapaamista asiakkaita ja toteuttamista suunnitelluista toimenpiteistä. Koronatilanne hidasti etenkin hanketoimintaa ja niissä asetettujen tavoitteiden saavuttamista.

Maaseutuhallinto

Rantasalmen maaseutuhallinnon yhteistoiminta-alueen hallinto- ja valvontajärjestelmä perustuu ISO/IEC 27001:2013 standardin mukaisesti laadittuun ja ylläpidettävään tietoturvyökirjaan ja soveltamistapalausnon mukaisiin toimenpiteisiin ja ohjeisiin. Yhteistoiminta-alueen tietoturvaa arvioidaan vuosittain myös Ruokaviraston tietoturvavastaavan toimesta. Vuotta 2021 koskien tietoturvayökirjan kypsyyssuhteus on arvioitu numerolla 4, mikä tarkoittaa sitä, että tietoturvayökirja sisältää

runsaasti itse tuotettua asiaankuuluvaa sekä toiminnan että soveltamisen kannalta hyödyllistä lisä sisältöä (vaadittujen tietojen lisäksi), ja työkirjaa käytetään riskejä ennaltaehkäisevään toimintaan (ei vain jälkikäteistä kirjaamista). Numero 4 oli Ruokaviraston arvioinnissa korkein annettu numeroarvio. Lisäksi vuosittaista arviointia tehdään maksajavirastovakuutuksen toimenpiteisiin liittyen.

Vuoden 2021 riskianalyyseissa suurimmat riskit ja niihin sovitut korjaavat muutokset olivat:

- Etätyön tietoturvaluus: erillinen etätyötila, oven sulkeminen / lukitseminen; tarvittaessa siirtyminen etätyöpisteestä kunnanvirastolle.
- Lopettaneiden tilojen passivointi liian aikaisin, jolloin lisämaksujen keräilyä ei tehdä oikeaan aikaan. Tilanne korjataan jälkimaksujen (esim. rahoituskuripalautusten) yhteydessä tehdyllä lisätarkastuksella.

Kaikkien todettujen riskien katsottiin olevan hallittavissa.

Sivistystoimi

Sivistyspalvelujen osalta vuoden 2021 merkittävimmät riskit liittyivät edelleen koronavirusepidemiaan. Tartuntojen ehkäisemiseksi ja toimintojen turvaamiseksi jouduttiin tekemään sekä AVI:n päätöksiin että sairaanhoitopiirin suosituksiin perustuen nopeitakin muutoksia kunnan palveluissa; järjestelemään toimintoja erilaisten ohjeistusten mukaisesti, rajoittamaan asiakkaiden määrää toimipisteissä, peruuttamaan tapahtumia ja sulkemaan määräaikaikaisesti toimipisteitä. Näillä toimenpiteillä on ollut merkittävä vaikutus kuntalaisten palvelujen saavutettavuuteen ja mahdollisesti kuntalaisten hyvinvointiin. Toimintojen supistuminen näkyy ennakoimattomasti toimialan tuloissa esimerkiksi varhaiskasvatuksen asiakasmaksuissa ja vapaa-aikapalveluiden pääsy- ja kurssimaksutuloissa. Korona-tilanne on lisännyt henkilöstön kuormittumisriskiä jatkuvien muutosten ja varuillaolon johdosta. Muutokset ovat koskettaneet koko toimialaa. Olemme siitä huolimatta pystyneet järjestämään varhaiskasvatuksen ja opetuksen lähipalveluna, eikä esimerkiksi etäopetukseen ole tarvinnut siirtyä. Koronavirusepidemiaan liittyvät riskit näyttäisivät jatkuvan ainakin vuoden 2022 alkupuolen ajan.

Martti Talvela -kampus on pienentänyt merkittävästi sisäilmaongelmiin liittyviä riskejä varhaiskasvatuksessa ja kouluissa. Usean eri yksikön ja toimintakulttuurin siirtyminen yhteen toimipisteeseen Martti Talvela -kampukselle on aiheuttanut henkilöstön kuormittumista ja yhtenäisen toimintakulttuurin eteen on pyritty tekemään toimenpiteitä.

Tekninen toimi

Organisaatio suhteellisen pieni, yksittäiset, pidemmät poissaolot heijastuvat toimintaan. Henkilöstön pieni määrä ja suuri vastuu johtavat siihen, että osa projekteista/investoinneista ei etene, kuten on suunniteltu. Urakkarajojen ja sopimusten määrittelyt vaativat tarkkuutta, sillä niissä esiintyvät ristiriitaisuudet työllistävät myöhemmässä vaiheessa.

Kiinteistöjen suunnittelemattomia pieniä korjaustöitä esiintyy vuosittain, vaikka määrät kiinteistöjen luopumisen myötä ne ovatkin pudonneet. Vesihuoltoverkoston heikko kunto aiheuttaa vuosittain odottamattomia kulueriä, joihin ei ole pystytty varautumaan. Tilanne on sama jätevedenpuhdistamolla, jossa ongelmia aiheuttaa myös varaosien niukka tarjonta vanhan tekniikan vuoksi.

Ympäristötoimen ensimmäinen vuosi yhteistyöstä irtaantumisen jälkeen onnistui hyvin. Sijaistaminen toimi niiltä osin hyvin, kun se oli järjestettävissä. Työyhteisön tiedonkulku parani selvästi viime vuoteen verrattuna, koska työyhteisö toimii samoissa tiloissa. Asiakaspalvelua on edelleen paljon ja asiakkaita joudutaan neuvomaan vieläkin sähköisen lupahakemuksen täyttämässä. Lautakunta aloitti toimintansa uudella valtuustokaudella ja jäsenille järjestettiin koulutusta.

Laskutuksen toimimattomuus työllisti alkuvuonna, mutta asia korjaantui vuoden loppua kohti. Koronan vaikutus näkyi edelleen mm. lähitapaamisten vähyytenä. Lupamäärät olivat pienoissa nousussa, joka lisäsi kuormitusta lupien käsittelyssä ja pidensi käsittelyaikoja. Toiminnassa on riskejä mm. poikkeamislupapäätösten osalta, mutta asioiden huolellisella valmistelulla ja asiakkaiden tasa-
puolisella kohtelulla riskit ovat hyvin pieniä ja hallittavissa.

1.2 SELONTEKO KUNNAN SISÄISEN VALVONNAN JÄRJESTÄMISESTÄ

Kunnan hallintosäännön mukaan kunnan toiminnot on järjestettävä ja johtamistehtävät hoidettava niin, että organisaation kaikilla tasoilla ja kaikissa toiminnoissa on riittävä sisäinen valvonta. Johtamansa toiminnan sisäisestä valvonnasta vastaa kukin toimielin ja vastuuhenkilö. Ohjeita rahatoimen, omaisuuden ja laskentatoimen hoitamisesta voidaan antaa sisäisen valvonnan ohjeessa, jonka kunnanhallitus hyväksyy. Juvan kunnanvaltuusto hyväksyi sisäisen valvonnan ja riskienhallinnan perusteet 7.9.2020. Kunnanhallitus hyväksyi uuden sisäisen valvonnan ja riskienhallinnan ohjeen 28.9.2020.

Hyväksytyyn ohjeistukseen mukaan kunnanhallitus johtaa ja valvoo kunnan taloudenhoitoa sekä vastaa sisäisen valvonnan ja riskienhallinnan järjestämisestä ja toimivuudesta koko kunnan tasolla. Kunnanjohtaja vastaa sisäisen valvonnan ja riskienhallinnan järjestämisestä ja organisoimisesta kunnan organisaatiossa. Toimialajohdon vastuulla on sisäisen valvonnan ja riskienhallinnan järjestäminen omien toimialojensa osalta. Palvelualueiden päälliköiden ja yksiköiden esimiesten vastuulla on sisäisen tarkkailun ja riskienhallinnan järjestäminen ja hoitaminen omassa yksikössään.

Toimialat ja konsernin tytäryhtiöt toimittivat raporttinsa sisäisen valvonnan järjestämisestä ja riskienhallinnasta vuodelta 2021 uudistetun ohjeen mukaisesti. Riskiportfoliossa esitettiin strategiset, toiminnalliset ja taloudelliset riskit ja mahdollisuudet sekä vahinkoriskit arvioimalla niiden todennäköisyyttä ja vakavuutta. Lisäksi riskiportfoliossa esitettiin riskienhallinnan tarvitsemat toimenpiteet ja vastuuhenkilöt. Selontekolomakkeessa arvioitiin tiivistetysti sisäisen valvonnan ja riskienhallinnan järjestäminen, ajantasaisuus, mahdolliset puutteet ja korjaavat toimenpiteet sekä näkemys sisäisen valvonnan riittävydestä.

Riskiraportit on käsitelty kunnanhallituksessa 7.3.2022. Kunnan johdon toimialalla tunnistetaan kasvaneeksi riskiksi tietohallinnon toimivuus. Tekniseen ja toiminnalliseen tietoturvaan on tehty kehittämistoimia. Työelämäpalveluissa riskinä on pieni henkilöresurssi toimintojen kasvaessa kuntakokeilun myötä. Sivistystoimen toimialalla henkilöstön saatavuuteen liittyvät riskit ovat nousseet esille. Fyysisiin tiloihin liittyvät riskit ovat pienentyneet uuden koulukampuksen myötä. Teknisessä toimessa on riskejä urakkasopimusten pitävyydessä ja odottamattomissa investoinneissa sekä myös infrastruktuurin vahingoissa. Koy Lammentaustan riskit ovat luonteeltaan vahinkoriskejä kiinteistöillä sekä taloudellisia riskejä matalasta käyttöasteesta johtuen. Toimenpiteitä on suunniteltu, toteutus on vuoden 2022 aikana.

Toimialojen ja konserniyhtiöiden osalta riskienhallinta on pääosin kohtuullisella tai hyvällä tasolla. Maataloushallinnon ja lomatoimen osalta sisäinen valvonta on hyvällä tai erinomaisella tasolla.

1.3 TULOSLASKELMA (1 000 €)

	TP 2021	TP 2020
Toimintatuotot	5128	4 466
Valmistus omaan käyttöön	0	0
Toimintakulut	-48 095	-44 690
Toimintakate	-42 967	-40 224
Verotulot	22 155	20 217
Valtionosuudet	23 527	24 634
Rahoitustuotot ja -kulut:		
Korkotulot	1	1
Muut rahoitustulot	760	782
Korkomenot	-130	-73
Muut rahoitusmenot	-28	-26
Vuosikate	3 318	5 311
Poistot ja arvonalentumiset	-1 907	-4 703
Satunnaiset tuotot	0	0
Satunnaiset kulut	0	0
Tilikauden tulos	1 411	608
Tilinpäätössiirrot	16	143
Tilikauden ylijäämä / alijäämä	1 427	751

TULOSLASKELMAN TUNNUSLUVUT

	2021	2020
Toimintatuotot / toimintakulut %	10,66	9,99
Vuosikate / poistot ja arvonal. %	173,98	112,93
Vuosikate, euroa / asukas	563,07	895,44
Asukasluku	5 892	5 932

1.3.1 TULOSLASKELMAN TUNNUSLUVUT

Toimintakate on toimintatuottojen ja -kulujen erotus, joka osoittaa verorahoituksen osuuden toiminnan kuluista. Maksurahoituksen osuutta toimintamenoista kuvataan tunnusluvulla, joka laskeaan kaavasta:

Toimintatuotot prosenttia toimintakuluista

= $100 * \text{toimintatuotot} / (\text{toimintakulut} - \text{valmistus omaan käyttöön})$

Kunnan koko, toimintojen yhtiöittäminen, liikelaitostaminen ja oppilaitosten ylläpitäminen vaikuttavat tunnusluvun arvoon ja selittävät kuntakohtaisia eroja.

Vuosikate osoittaa tulorahoituksen, joka jää käytettäväksi investointeihin, sijoituksiin ja lainanlyhennyksiin. Vuosikate on keskeinen kateluku arvioitaessa tulorahoituksen riittävyttä. Perusoletus on, että mikäli vuosikate on siitä vähennettävien poistojen suuruinen, kunnan tulorahoitus on riittävä. Vuosikatteen ja poistojen vertailussa on vakiintunut seuraava tunnusluku:

Vuosikate prosenttia poistoista

= $100 * \text{vuosikate} / \text{poistot ja arvonalentumiset}$

Kun tunnusluvun arvo on 100 %, oletetaan kunnan tulorahoituksen olevan riittävä. Oletusta voidaan pitää pätevänä vain, jos poistot ja arvonalentumiset vastaavat kunnan keskimääräistä vuotuista investointitasoa. Investoinneilla tarkoitetaan tällöin poistonalaisten investointien omahankintamenoa, joka saadaan vähentämällä hankintamenoa valtionosuudet ja muut rahoitusosuudet.

Tulorahoitus on ylijäämäinen, kun vuosikate ylittää poistot ja alijäämäinen, kun vuosikate alittaa poistot. Myös nämä väittämät pitävät paikkansa vain, jos poistot vastaavat keskimääräistä vuotuista investointitasoa. Jos vuosikate on alijäämäinen, on kunnan tulorahoitus heikko.

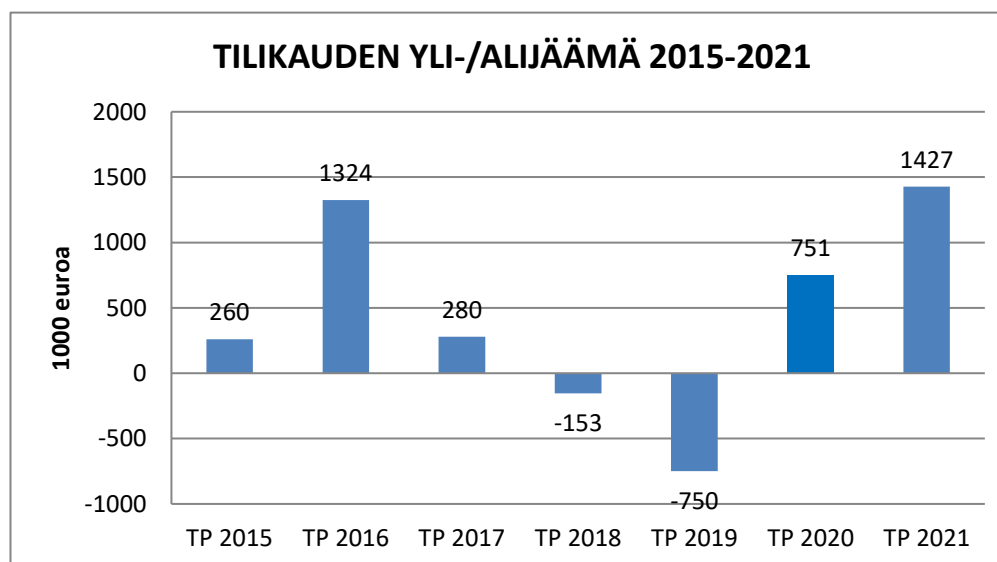
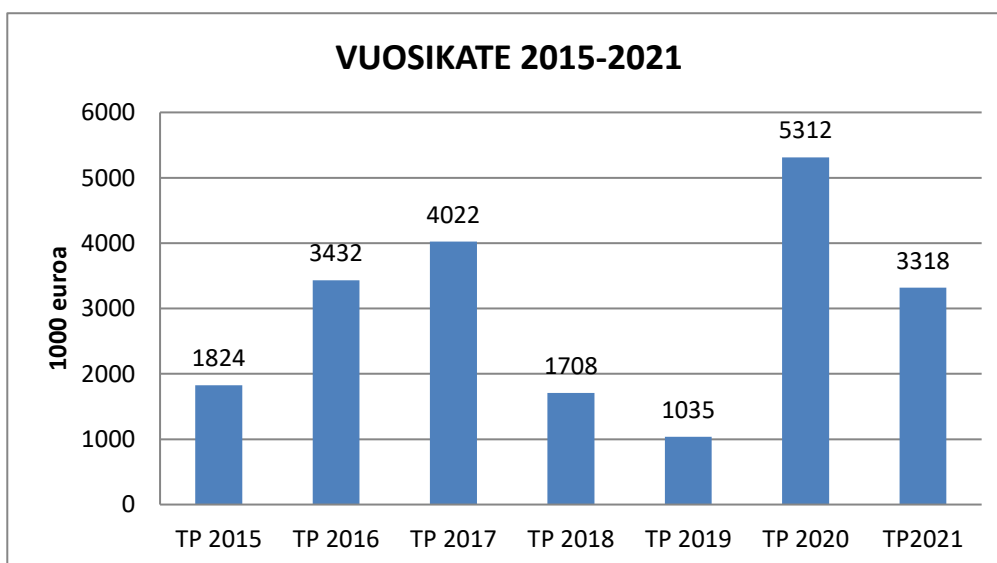
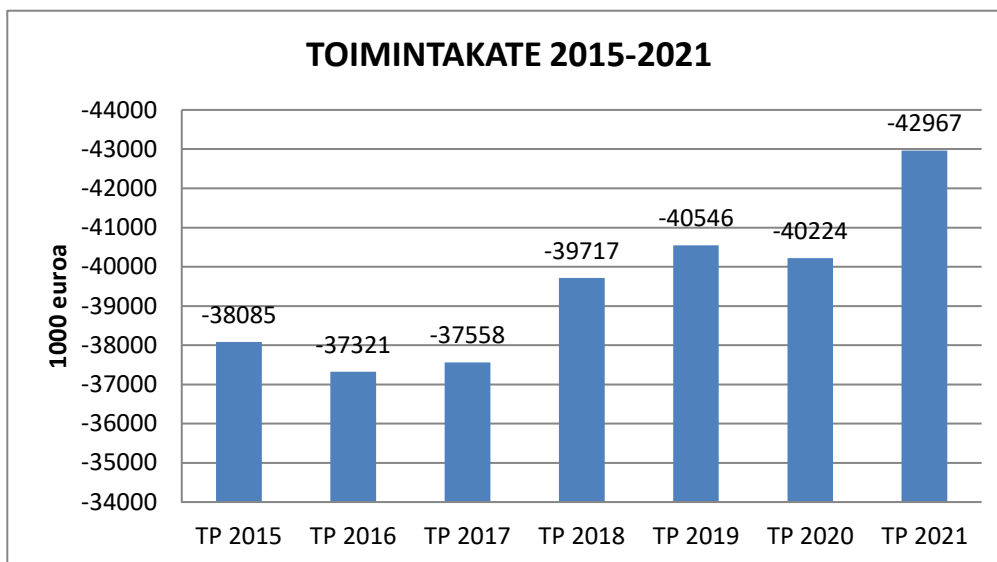
Vuosikate euroa/asukas

Vuosikate asukasta kohden on yleisesti käytetty tunnusluku tulorahoituksen riittävyyden arvioinnissa. Kuntakohtainen tavoitearvo tunnusluvulle saadaan jakamalla edellä mainittu keskimääräinen vuotuinen investointitaso asukasmäärällä.

Keskimääräistä kaikkia kuntia koskevaa tavoitearvoa ei voida asettaa. Kunnan koko, taajama-aste, tekniset verkostot ja toimintojen organisointi ovat tekijöitä, jotka vaikuttavat vuosikatetavoitteen määrittämiseen kunnassa.

TULOSLASKELMAN TOTEUTUMISVERTAILU (1 000 €)
(Ulkoinen)

	TA + ta-muutos 2021	TP 2021	Poikkeama euroa	Poikkeama %
Toimintatuotot	4 223	5 128	905	21,42
Valmistus omaan käyttöön	0	0	0	
Toimintakulut	-48 643	-48 095	548	-1,13
Toimintakate	-44 419	-42 967	1 453	-3,27
	0	0		
Verotulot	20 550	22 155	1 605	7,81
Valtionosuudet	23 530	23 527	-3	-0,01
Rahoitustuotot ja -kulut:	0	0		
Korkotulot	0	1	1	
Muut rahoitustulot	500	760	260	52,06
Korkomenot	-175	-130	45	-25,61
Muut rahoitusmenot	0	-29	-29	
Vuosikate	-14	3 318	3 332	-23 243,28
	0	0		
Poistot ja arvonalentumiset	-1 639	-1 907	-268	16,34
Satunnaiset tuotot	0	0	0	
Satunnaiset kulut	0	0	0	
Tilikauden tulos	-1 653	1 411	3 064	-185,32
Tilinpäätössiirrot	0	16	16	0,00
Tilikauden ylijäämä / alijäämä	-1 653	1 427	3 080	-186,28



1.4. RAHOITUSLASKELMA JA SEN TUNNUSLUVUT

	v. 2021 1 000 €	v. 2020 1 000 €
Toiminnanrahavirta		
Vuosikate	3318	5 312
Satunnaiset erät	0	0
Tulorahoituksen korjauserät	-138	232
Investointien rahavirta		
Investointimenot	-2528	-4 308
Rahoitusosuudet investointimenoihin	85	525
Pysyvien vastaavien hyödykkeiden luovutustulot	225	72
Toiminnan ja investointien rahavirta	962	1 833
Rahoituksen rahavirta		
Lainakannan muutokset		
Pitkäaikaisten lainojen lisäys	0	2 000
Pitkäaikaisten lainojen vähennys	-1775	-2 146
Lyhytaikaisten lainojen muutos	0	1 000
Muut maksuvalmiuden muutokset	-256	-490
Rahoituksen rahavirta	-2 031	364
Rahavarojen muutos	-1 069	2 197
Rahavarojen muutos		
Rahavarat 31.12.	1977	3 046
Rahavarat 1.1.	3046	849
Yhteensä	-1 069	2 197

RAHOITUSLASKELMAN TUNNUSLUVUT

	v. 2021	v. 2020
Toiminnan ja investointien rahavirta ja sen kertymä 5 vuodelta, 1000 €	364	155
Investointien tulorahoitus, %	135,83	140,40
Laskennallinen lainanhoitokate	1,33	1,96
Lainanhoitokate	1,81	2,43
Kassan riittävyys, pv	13,73	21,69
Asukasmäärä	5892	5 932

Toiminnan ja investointien rahavirta ja sen kertymä

Rahoituslaskelman välitulokseksi Toiminnan ja investointien rahavirta itsessään on jo tunnusluku, jonka positiivinen (ylijäämäinen) määrä ilmaisee sen, kuinka paljon rahavirrasta jää nettoantolainaukseen, lainojen lyhennyksiin ja kassan vahvistamiseen ja negatiivinen (alijäämäinen) määrä ilmaisee sen, että menoja joudutaan kattamaan joko ole-massa olevia kassavaroja vähentämällä taikka ottamalla lisää lainaa.

Toiminnan ja investointien rahavirta -välituloksen tilinpäätösvouden ja neljän edellisen vuoden kertymän avulla voidaan seurata investointien omarahoituksen toteutumista pitemmällä aikavälillä. Omarahoitusvaatimus täyttyy, jos kertymä viimeksi päättyneenä tilinpäätösvoonna on positiivinen. Toiminnan ja investointien rahavirran kertymä ei saisi muodostua pysyvästi negatiiviseksi.

Investointien tulorahoitus, %

= 100 * Vuosikate / Investointien omahankintameno

Investointien tulorahoitus -tunnusluku kertoo, kuinka paljon investointien omahankintamenosta on rahoitettu tulorahoituksella. Tunnusluku vähennettynä sadasta osoittaa prosenttiosuuden, mikä on jäänyt rahoitettavaksi pääomarahoituksella eli pysyvien vastaavien hyödykkeiden myynnillä, lainalla tai rahavarojen määrää vähentämällä.

Investointien omahankintamenolla tarkoitetaan rahoituslaskelman investointimenoja, joista on vähennetty rahoituslaskelmaan merkityt rahoitusosuudet.

Laskennallinen lainanhoitokate

= (Vuosikate + Korkokulut) / (Korkokulut + Laskennalliset lainanlyhennykset)

Tunnusluku kuvaa lainanhoitoon käytettävissä olevan tulorahoituksen ja laskennallisten lainanlyhennysten sekä korkojen suhdetta eli kykyä hoitaa lainoista aiheutuvia velvoitteita. Laskennallinen lainanhoitokate lasketaan kaavalla, jossa tuloslaskelman vuosikatteeneseen lisätään korkokulut ja jossa saatu summa jaetaan korkokulujen ja laskennallisten lainanlyhennysten summalla. Laskennalliset lainanlyhennykset saadaan jakamalla taseen lainat kahdeksalla, mikä kuvaa oletettua jäljellä olevaa laina-aikaa. Lainoihin luetaan korolliset pitkäaikaiset ja lyhytaikaiset lainat, kuten kuntatodistukset. [2019]

Tulorahoitus riittää lainojen hoitoon, jos tunnusluvun arvo on 1 tai suurempi. Kun tunnusluvun arvo on alle 1, joudutaan vieraan pääoman hoitoon ottamaan lisälainaa, realisoimaan kunnan omaisuutta tai vähentämään rahavaroja.

Luotettavan kuvan kunnan lainanhoitokyvystä saa tarkastelemalla tunnuslukua useamman vuoden jaksolla. Kunnan lainanhoitokyky on hyvä, kun tunnusluvun arvo on yli 2, tyydyttävä kun tunnusluku on 1–2 ja heikko kun tunnusluvun arvo jää alle yhden.

Kunta voi halutessaan esittää myös todellisten lainanlyhennysten mukaisesti lasketun lainanhoitokatteen. [2019]

Lainanhoitokate

$$= (\text{Vuosikate} + \text{Korkokulut}) / (\text{Korkokulut} + \text{Lainanlyhennykset})$$

Lainanhoitokate kertoo kunnan tulorahoituksen riittävyyden vieraan pääoman korkojen ja lyhennysten maksuun.

Kassan riittävyys (pv)

$$= 365 \text{ pv} \times \text{Rahavarat 31.12.} / \text{Kassasta maksut tilikaudella}$$

Kunnan maksuvalmiutta kuvataan kassan riittävyytenä päivissä. Tunnusluku ilmaisee, monenko päivän kassasta maksut voidaan kattaa kunnan rahavaroilla. Rahavaroihin lasketaan rahoitusarvopaperit sekä rahat ja pankkisaamiset.

Kassasta maksut kootaan seuraavista tilikauden tuloslaskelman ja rahoituslaskelman eristä:

Tuloslaskelmasta:

Toimintakulut - Valmistus omaan käyttöön

Korkokulut

Muut rahoituskulut

Rahoituslaskelmasta:

Investointimenot

Antolainojen lisäys

Pitkäaikaisten lainojen vähennys (lyhennykset)

1.5 TASE JA SEN TUNNUSLUVUT 31.12.2021 (1 000 €)

VASTAAVAA	2021	2020	VASTATTAVAA	2021	2020
A. PYSYVÄT VASTAAVAT	67 110	66 662	A. OMA PÄÄOMA	46 261	44 834
1. Aineettomat hyödykkeet	56	119	Peruspääoma	24 066	24 066
Aineettomat hyödykkeet	56	119	Arvonkorotusrahasto	15 688	15 688
2. Aineelliset hyödykkeet	42 257	42 011	Edellisten tilik. yli-/alijäämä	5 080	4 330
Maa- ja vesialueet	9 289	9 174	Tilikauden yli-/alijäämä	1 427	750
Rakennukset	25 256	25 831	B. POISTOERO JA VAPAA- EHTOISET VARAUKSET	664	680
Kiinteät rakenteet ja laitteet	6 188	5 210	Poistoero	439	455
Koneet ja kalusto	1 233	95	Vapaaehtoiset varaukset	225	225
Muut aineelliset hyödykkeet	80	80	C. PAKOLLISET VARAUKSET	229	229
Ennakkomaksut ja kesken- eräiset hankinnat	211	1 621	D. TOIMEKSIANTOJEN PÄÄOMAT	183	182
3. Sijoitukset	24 797	24 532	Valtion toimeksiannot	41	41
Osakkeet ja osuudet	23 630	23 365	Lahjoitusrahastojen pääomat	142	141
Liittymismaksut	130	130	Muut toimeksiant. pääomat	0	0
Muut lainasaamiset	1 037	1 037	E. VIERAS PÄÄOMA	23 988	26 549
B. TOIMEKSIANTOJEN VARAT	142	141	1. Pitkäaikainen	10 049	11 823
Valtion toimeksiannot	0	0	Lainat rahoitus- ja vakuutus- laitoksilta	8 828	10 553
Lahjoitusrahast. erityiskatteet	142	141	Lainat julkisyhteisöiltä	62	114
C. VAIHTUVAT VASTAAVAT	4 074	5 671	Muut pitkäaikaiset velat	1 159	1 156
1. Vaihto-omaisuus	0	0	2. Lyhytaikainen	13 939	14 726
Aineet ja tarvikkeet	0	0	Lainat rahoitus- ja vakuutus- laitoksilta	10 725	10 725
2. Saamiset	2 097	2 625	Lainat julkisyhteisöiltä	52	50
Pitkäaikaiset saamiset	38	38	Saadut ennakot	45	1
Lainasaamiset	38	38	Ostovelat	1 774	2 565
Lyhytaikaiset saamiset	2 059	2 587	Muut velat	282	231
1. Myyntisaamiset	487	631	Siirtovelat	1 061	1 154
2. Lainasaamiset	15	15	VASTATTAVAA	71 325	72 474
3. Muut saamiset	426	497			
4. Siirtosaamiset	1131	1444			
4. Rahat ja pankkisaamiset	1977	3046			
VASTAAVAA	71 325	72 474			

Tasekaavassa pitkäaikaisista lainoista ilmoitetaan seuraavan vuoden lyhennykset lyhytaikaisissa veloissa; lainoja oli 31.12.2021 jäljellä 19.666.738,54 euroa.

TASEEN TUNNUSLUVUT

	2021	2020
Omavaraisuusaste, %	65,38	62,80
Suhteellinen velkaantuneisuus, %	47,12	53,83
Lainat ja vuokravastuut, 1 000 €	31 569	32 301
Lainat ja vuokravastuut €/asukas	5 358	5 445
Kertynyt yli- / alijäämä, 1 000 €	6 507	5 080
Kertynyt yli- / alijäämä, €/asukas	1 104	856
Lainakanta 31.12., 1 000 €	19 667	21 442
Lainakanta 31.12., €/asukas	3 338	3 615
Lainasaamiset, 1 000 €	1 037	1 037
Asukasluku	5 892	5 932

Taseesta laskettavat tunnusluvut kuvaavat kunnan omavaraisuutta, rahoitusvarallisuutta ja velkaisuutta.

Omavaraisuusaste, %

$$= 100 * (\text{Oma pääoma} + \text{Poistoero ja vapaaehtoiset varaukset}) / (\text{Koko pääoma} - \text{Saadut ennakot})$$

Kaavassa koko pääoma tarkoittaa taseen vastattavien loppusummaa. Omavaraisuusaste mittaa kunnan vakavaraisuutta, alijäämän sietokykyä ja sen kykyä selviytyä sitoumuksista pitkällä tähtäyksellä. Omavaraisuuden hyvänä tavoitetasona voidaan pitää 70 %:n omavaraisuutta. 50 %:n tai sitä alempi omavaraisuusaste merkitsee kuntataloudessa merkittävän suurta velkarasitetta.

Suhteellinen velkaantuneisuus, %

$$= 100 * (\text{Vieras pääoma} - \text{Saadut ennakot}) / \text{Käyttötulot}$$

Tunnusluku kertoo, kuinka paljon kunnan käyttötuloista tarvittaisiin vieraan pääoman takaisinmaksuun. Tunnusluvun osoittajaan merkitään tarkasteluvuoden tilinpäätöksen koko vieras pääoma vähennettynä saaduilla ennakkomaksuilla. Käyttötulot muodostuvat tilikauden toimintatuotoista, verotuloista ja käyttötalouden valtionosuuksista.

Suhteellinen velkaantuneisuus on omavaraisuusastetta käyttökelpoisempi tunnusluku kuntien välisessä vertailussa, koska pysyvien vastaavien hyödykkeiden ikä, niiden arvostus tai poistomenetelmä ei vaikuta tunnusluvun arvoon.

Mitä pienempi velkaantuneisuuden tunnusluvun arvo on, sitä paremmat mahdollisuudet kunnalla on selviytyä velan takaisinmaksusta tulorahoituksella.

Lainat ja vuokravastuut 31.12.,

= Vieras pääoma - (Saadut ennakot + Ostovelat + Siirtovelat + Muut velat) + Vuokra-vastuut [2019]

Lainat ja vuokravastuut saadaan lisäämällä lainakantaan vuokravastuiden määrä. Vuokravastuiden määrä huomioidaan liitetiedoissa ilmoitetun mukaisena. [2019]

Lainat ja vuokravastuut, euroa/asukas

Asukaskohtainen tunnusluku lasketaan jakamalla edellä mainittu lainojen ja vastuiden määrä tilinpäätösvuoden päättymispäivän mukaisella kunnan asukasmäärällä. [2019]

Kertynyt ylijäämä (alijäämä)

= Edellisten tilikausien ylijäämä (alijäämä) + Tilikauden ylijäämä (alijäämä)

Luku osoittaa, paljonko kunnalla on kertynyttä ylijäämää tulevien vuosien liikkumavarana, taikka paljonko on kertynyttä alijäämää, joka on katettava tulevina vuosina.

Kertynyt ylijäämä (alijäämä), €/asukas

= [Edellisten tilikausien ylijäämä (alijäämä) + Tilikauden ylijäämä (alijäämä)] / Asukasmäärä

Luku osoittaa asukaskohtaisen kertyneen ylijäämän tai katettavan kertyneen alijäämän määrän. Asukasmääränä käytetään tilinpäätösvuoden päättymispäivän mukaista kunnan asukasmäärää.

Lainakanta 31.12.

= Vieras pääoma - (Saadut ennakot + Ostovelat + Siirtovelat + Muut velat)

Kunnan lainakannalla tarkoitetaan korollista vierasta pääomaa. Lainakantaan lasketaan tällöin koko vieras pääoma vähennettynä saaduilla ennakoilla sekä osto-, siirto- ja muilla veloilla. Jotta lainakanta voitaisiin laskea suoraan toimintakertomukseen otetusta taseesta, ei mainittuihin vähennettäviin eriin tule kirjanpidossa merkitä korollisia lainoja.

Lainat euroa/asukas

Asukaskohtainen lainamäärä lasketaan jakamalla edellä mainittu lainakanta tilinpäätösvuoden päättymispäivän mukaisella kunnan asukasmäärällä.

Lainasaamiset 31.12.

= *Sijoituksiin merkityt joukkovelkakirjalainasaamiset ja muut lainasaamiset*

Lainasaamisilla tarkoitetaan pysyviin vastaaviin merkittyjä antolainoja kunnan omistamien ja muiden yhteisöjen investointien rahoittamiseen.

1.6. KUNNAN (ULKOISET) KOKONAISTULOT JA -MENOT

TULOT	1 000 €	MENOT	1 000 €
Varsinainen toiminta		Varsinainen toiminta	
Toimintatuotot	5 128	Toimintakulut	48 095
Verotulot	22 155	- valmistus omaan käyttöön	0
Valtionosuudet	23 527	Korkokulut	130
Korkotuotot	1	Muut rahoituskulut	29
Muut rahoitustuotot	760	Satunnaiset kulut	0
Satunnaiset tuotot	0	Tulorahoituksen korjauserät	
Satunnaiset erät	0	- Pakollisten varausten muutos	0
Tulorahoituksen korjauserät	0	- Käyttöomaisuuden myynti- tappiot	14
Investoinnit		- Muut korjauserät	138
Rahoitusos. investointeihin	85	Investoinnit	
Käyttöomais. myyntitulot	87	Käyttöomaisuusinvestoinnit	2 528
Muut investointitulot	152	Rahoitustoiminta	
Rahoitustoiminta		Antolainasaamisten lisäys	0
Antolainasaamisten vähenn.	0	Pitkäaikaisten lainojen vähenn.	1 775
Pitkäaikaisten lainojen lis.	0	Lyhytaikaisten lainojen vähenn.	31 000
Lyhytaikaisten lainojen lis.	31 000	Oman pääoman vähennys	0
Oman pääoman lisäys	0	Kokonaismenot yhteensä	83 708
Kokonaistulot yhteensä	82 895		

1.7 INVESTOINNIT 2021

Kunta	Budjetti + muutos	Toteutuma 1.1.- 31.12.2021	Poikkeama
Investointimenot	-2 516 000	-2 192 353	323 647
Saadut rahoitusosuudet	35 000	85 303	50 303
Käyttöomaisuuden myynti	100 000	87 060	-12 940
Muut investointitulot	0	0	0
Tulot yhteensä	135 000	172 362	37 362
			0
Investoinnit netto	-2 381 000	-2 019 991	361 009

Vesilaitos	Budjetti + muutos	Toteutuma 1.1.- 31.12.2021	Poikkeama
Investointimenot	-670 000	-335 359	334 641
Saadut rahoitusosuudet	0	0	0
Käyttöomaisuuden myynti	0	0	0
Muut investointitulot	0	0	0
Tulot yhteensä	0	0	0
Investoinnit netto	-670 000	-335 359	334 641

Kunta + vesilaitos	Budjetti + muutos	Toteutuma 1.1.- 31.12.2021	Poikkeama
Investointimenot	-3 186 000	-2 527 713	658 287
Saadut rahoitusosuudet	35 000	85 303	50 303
Käyttöomaisuuden myynti	100 000	87 060	-12 940
Muut investointitulot	0	0	0
Tulot yhteensä	135 000	172 362	37 362
Investoinnit netto	-3 051 000	-2 355 350	695 650

1.8 KUNTAKONSERNIN TOIMINTA JA TALOUS

1.8.1 YHDISTELMÄ KUNTAKONSERNITILINPÄÄTÖKSEEN SISÄLTYVISTÄ YHTEISÖISTÄ

Nimi	Kotipaikka	Omistusosuus%
Tytäryhteisöt		
Hasamäki Oy	Juva	94,68
Koy Lammentausta	Juva	100,00
Koy Puulaakso	Juva	100,00
Koikkalan Vesihuolto	Juva	92,00
Oy Avant-Niko Ab	Juva	100,00
Kuntayhtymät		
Etelä-Savon Maakuntaliitto	Mikkeli	4,435
Etelä-Savon Sosiaali- ja terveystalouden ky	Mikkeli	6,43
Vaalijalan ky	Pieksämäki	2,798
Keski-Savon Jätehuollon liikelaitoskuntayhtymä	Varkaus	11,10
Osakkuusyhteisöt		
Järvi-Saimaan Palvelut Oy	Sulkava	44,00
RaJuPuSu Monitoimihalli Oy	Rantasalmi	31,67
Koy Juvan Tenhusentie 3	Juva	49,40

	Yhdistely konsernitilinpäätökseen	
	Yhdistelty (kpl)	Ei yhdistelty (kpl)
Tytäryhteisöt		
Yhtiöt		
Kiinteistö- ja asunoyhtiöt	3	
Muut yhtiöt	2	
Kuntayhtymät	4	
Osakkuusyhteisöt	3	
	12	0

1.8.2 KONSERNIN TOIMINNAN OHJAUS

Kuntalain 14 §:n mukaan valtuusto päättää kuntakonsernin toiminnan ja talouden keskeisistä tavoitteista sekä konserninohjauksen periaatteista. Valtuusto voi ensinnäkin asettaa tavoitteita ja määrittää periaatteita konsernijohdolle koskien tytäryhteisöjen toiminnan ohjausta ja valvontaa. Lisäksi valtuusto voi asettaa tavoitteita, jotka ohjaavat kunnan edustajia tytäryhteisöjen toimielimissä. Valtuusto voi ohjata asettamallaan tavoitteilla myös tytäryhteisöjä niiden omassa tavoitteenasettelussa.

Valtuuston ohjaus, joka ensisijaisesti toteutuu kunnan talousarviossa ja -suunnitelmassa, ei sido oikeudellisesti tytäryhteisöjä. Esimerkiksi osakeyhtiön hallituksen tai toimitusjohtajan velvoitteet määräytyvät osakeyhtiölain mukaan. Konsernivalvonnan periaatteet on määritelty hallintosäännössä ja konserniohjeessa. Konserniohje on tullut voimaan vuoden 2018 alusta lukien. Vuoden 2021 talousarviossa konserniyhtiöille ja kunnan osakkuusyhteisöille on määritelty ohjaavat linjaukset ja tavoitteet.

1.8.3 OLENNAISET KONSERNIA KOSKEVAT TAPAHTUMAT

Juvan kunnan osaomistusyhtiö (49,4 %) Oy Avant-Niko Ab siirtyi 16.11.2021 kunnan kokonaan omistamaksi ja siten osaksi kuntakonsernia. Itä-Suomen päihdehuollon kuntayhtymän toiminta päättyi 31.8.2021. Kunnan omistusosuus kuntayhtymässä oli 1,274 %.

1.8.4 ARVIO KONSERNIN TULEVASTA KEHITYKSESTÄ

Kuntakonsernin taloudellinen tilanne on tällä hetkellä kohtuullisen vakaa. Väestön ja oppilaiden väheneminen pienentää kunnan saamia valtionosuuksia. Vuoden 2021 väestökehitys oli selvästi parempi kuin edellisellä vuonna. Kuluneen tilivuoden aikana koronaepidemia aiheutti epävarmuutta talouden kehityksestä, mutta tilikauden tuloksesta tuli lievästi positiivinen. Epidemian aiheuttama epävarmuus jatkuu vuoden 2022 aikana, mutta talouselämä on toipunut hyvin. Ukrainan sotatilanne aiheuttaa epävarmuutta talouteen ja saattaa johtaa toiminnan tarpeeseen myös kunnan palvelutuotannossa.

Sote-uudistus ja sen vaikutus kunnan tulopohjaan selvinnee kesään 2022 mennessä. Lähivuosien suurin investointi on vesilaitoksen jätevesipuhdistamon uusiminen. Sen rahoituksen järjestäminen tulee tehtäväksi vuoden 2022 lopussa tai 2023 alussa.

Tytäryhtiöistä suurimmat riskit liittyvät Kiinteistö Oy Lammentaustaan, joka tekee tappiollisen tilinpäätöksen vuodesta 2021. Yhtiön toiminnallinen tulos on kuitenkin niukasti positiivinen. Vuokra-asuntojen kysyntä Koy Lammentaustassa on parantunut. Lammentaustan vuokra-asuntojen käyttöaste on kuitenkin vielä liian matala. Yhtiö on toteuttamassa vuoden 2022 aikana mittavan purkuhankkeen, joka aiheuttaa painetta sen pääomarakenteeseen. Kunta on varautunut tukemaan yhtiötä.

Koy Juvan Puulaakson käyttöaste on tällä hetkellä hyvä ja talous tyydyttävällä tasolla. Oy Avant-Niko Ab on solminut pitkäaikaisen vuokrasopimuksen Famifarm Oy:n kanssa, joka on toteuttamassa vuoden 2022 aikana merkittävää tuotannollista investointia kiinteistölle.

Kunnan osakkuusyhteisö Kiinteistö Oy Tenhusentie 3 on saanut taloutensa vakautettua. Sen päävuokralainen on Valoe Oyj.

1.8.5 SELONTEKO KONSERNIVALVONNAN JÄRJESTÄMISESTÄ

Konsernivalvonnan tarkoituksena on varmistaa, että kuntakonsernin toiminta on taloudellista ja tuloksellista. Kuntakonsernin ohjauksesta vastaa kunnanjohtaja ja kunnanhallitus, erillistä konserni-toimielintä ei ole. Konserniyhtiöt ovat toimittaneet riskienhallintaohjeen mukaisesti oman toimintansa riskienhallintaraportit kunnalle. Sisäisen valvonnan ja riskienhallinnan ohje on uusittu syksyllä 2020. Päivitetty konserniohje astuu voimaan 1.4.2022.

1.8.6 KONSERNIN TULOSLASKELMA (1 000 €)

	v. 2021	v. 2020
Toimintatuotot	37 666	33 749
Toimintakulut	-78 718	-71 913
Osuus osakkuusyht. voitosta / tappiosta	175	-314
Toimintakate	-40 877	-38 478
Verotulot	22 099	20 160
Valtionosuudet	23 527	24 634
Rahoitustuotot ja -kulut		
Korkotuotot	10	6
Muut rahoitustuotot	688	707
Korkokulut	-244	-181
Muut rahoituskulut	-52	-58
Rahoitustuotot ja -kulut	402	474
Vuosikate	5 151	6 790
Poistot ja arvonalentumiset		
Suunn.mukaiset poistot	-3 402	-3 287
Arvonalentumiset	-873	-2 614
Poistot ja arvonalentumiset	-4 275	-5 901
Satunnaiset erät	0	0
Tilikauden tulos	876	889
Tilinpäätössiirrot	-1	0
Laskennalliset verot	0	-10
Vähemmistöosuudet	0	0
TILIKAUDEN ALI/YLIJÄÄMÄ	875	879

KONSERNIN TULOSLASKELMAN TUNNUSLUVUT

	v. 2021	v. 2020
Toimintatuotot/toimintakulut, %	47,85	46,93
Vuosikate / poistot, %	120,51	115,06
Vuosikate, euroa/asukas	874,32	1144,65
Asukasmäärä	5 892	5 932

Konsernituloslaskelman tunnusluvut lasketaan samoin kuin vastaavat kunnan tuloslaskelman tunnusluvut.

1.8.7 KONSERNIN RAHOITUSLASKELMA (1 000 €)

	v. 2021	v. 2020
Toiminnan ja investointien rahavirta		
Toiminnan rahavirta	5 409	7 143
Vuosikate	5 151	6 790
Satunnaiset erät	-1	0
Tulorahoituksen korjauserät	259	353
Investointien rahavirta	-3 126	-4 989
Investointimenot	-4 664	-5 748
Rahoitusosuudet investointeihin	87	529
Pysyvien vastaavien hyödykkeiden myyntitulot	1 451	230
Toiminnan ja investointien rahavirta	2 283	2 154
 Rahoituksen rahavirta		
Antolainauksen muutokset	5	-5
Antolainauksen lisäykset	-6	-5
Antolainasaamisten vähennykset	11	0
Lainakannan muutokset	-1 398	342
Pitkäaikaisten lainojen lisäys	1 922	2 994
Pitkäaikaisten lainojen vähennys	-2 940	-1 803
Lyhytaikaisten lainojen muutos	-380	-849
Oman pääoman muutokset	-46	3
Muut maksuvalmiuden muutokset	130	-17
Toimeksiantojen varojen ja pääomien muutokset	14	2
Vaihto-omaisuuden muutos	36	-43
Saamisten muutos	606	-1 297
Korottomien velkojen muutos	-526	1 321
Rahoituksen rahavirta	-1 309	323
 Rahavarojen muutos	974	2 477
 Rahavarat 31.12.	5 294	4 320
Rahavarat 1.1.	4 320	1 843
	974	2 477

KONSERNIN RAHOITUSLASKELMAN TUNNUSLUVUT

	v. 2021	v. 2020
Toiminnan ja investointien rahavirran kertymä		
5 vuodelta, €	-1 257	-2 669
Investointien tulorahoitus, %	112,54	130,09
Laskennallinen lainanhoitokate	1,19	1,54
Lainanhoitokate	1,69	3,51
Kassan riittävyys pv.	22,31	19,78

1.8.8 KONSERNITASE JA SEN TUNNUSLUVUT (1 000 €)

VASTAAVAA	2021	2020	VASTATTAVAA	2021	2020
PYSYVÄT VASTAAVAT	79 908	79 319	OMA PÄÄOMA	45 491	44 615
Aineettomat hyödykkeet	286	381	Peruspääoma	24 066	24 066
Aineettomat oikeudet	213	269	Arvonkorotusrahasto	15 688	15 688
Muut pitkävaikutteiset menot	73	112	Muut omat rahastot	1 077	1 077
Aineelliset hyödykkeet	60 125	59 252	Edellisten tilikausien yli-/alijäämä	3 784	2 905
Maa- ja vesialueet	9 711	9 528	Tilikauden yli-/alijäämä	876	879
Rakennukset	39 770	39 882	VÄHEMMISTÖOSUUDET,		
Kiinteät rakenteet ja laitteet	6 687	5 718	KONSERNIRESERVI, POISTO-		
Koneet ja kalusto	1 961	948	ERO JA VAPAAEHTOISET		
Muut aineelliset hyödykkeet	119	141	VARAUKSET	4	50
Ennakkomaksut ja keskeneräiset hankinnat	1 877	3 035	Vähemmistöosuudet	4	50
Sijoitukset	19 497	19 686	Poistoero	0	0
Osakkuusyht. osakkeet ja -os:t	1 186	1 382	Vapaaehtoiset varaukset	0	0
Osakkeet ja osuudet	17 952	17 939	PAKOLLISET VARAUKSET	1 284	489
Lainasaamiset	154	161	Muut pakolliset varaukset	1284	489
Muut saamiset	205	204	TOIMEKSIANTOJEN PÄÄOMAT	458	581
TOIMEKSIANTOJEN VARAT	391	529	Valtion toimeksiannot	288	426
Valtion toimeksiannot	246	384	Lahjoitusrahastojen erityiskatteet	112	110
Lahjoitusrahastojen erityiskatteet	145	145	Muut toimeksiantojen varat	58	45
Muut toimeksiantojen varat	0	0	VIERAS PÄÄOMA	43 608	44 326
VAIHTUVAT VASTAAVAT	10 545	10 062	Pitkäaikainen	22 651	23 054
Vaihto-omaisuus	173	210	Lainat rahoitus- ja vakuutus-		
Aineet ja tarvikkeet	173	210	laitoksilta	21 496	21 847
SAAMISET	5 078	5 683	Lainat julkisyhteisöiltä	62	114
Pitkäaikaiset saamiset	78	58	Muut pitkäaikaiset velat	1093	1093
Lainasaamiset	38	38	Lyhytaikainen	20 957	21 272
Muut saamiset	40	20	Lainat rahoitus- ja vakuutus-		
Siirtosaamiset	0	0	laitoksilta	12 847	12 745
Lyhytaikaiset saamiset	5 000	5 625	Lainat julkisyhteisöiltä	52	50
Myyntisaamiset	2446	2464	Saadut ennakot	174	129
Lainasaamiset	15	16	Ostovelat	3439	4318
Muut saamiset	778	856	Muut lyhytaikaiset velat	589	523
Siirtosaamiset	1 761	2 289	Siirtovelat	3856	3507
Rahoitusarvopaperit	376	151	VASTATTAVAA	90 845	90 061
Rahat ja pankkisaamiset	4 918	4 169			
VASTAAVAA	90 845	90 061			

KONSERNITASEEN TUNNUSLUVUT

	v. 2021	v. 2020
Konsernin omavaraisuusaste, %	50,18	49,67
Suhteellinen velkaantuneisuus %	52,15	56,27
Lainat ja vuokravastuut, 1.000 €	46 637	47 346
Lainat ja vuokravastuut, € / asukas	7 915	7 982
Kertynyt yli/alijäämä, 1.000 €	4 660	3 784
Kertynyt yli/alijäämä, €/asukas	791	623
Konsernin lainakanta 31.12., 1.000 €	34 457	34 757
Konsernin lainat, €/asukas	5 848	5 859
Konsernin lainasaamiset, 1.000 €	154	161
Konsernin henkilöstömäärä	162,5	162,5
Kunnan asukasmäärä	5 892	5 932

Konsernin omavaraisuusaste prosentteina lasketaan seuraavan kaavan mukaisesti:

Omavaraisuusaste, %

= $100 * (\text{oma pääoma} + \text{vähemmistöosuus} + \text{konsernireservi} + \text{poistoero ja vapaaehtoiset varaukset}) / (\text{koko pääoma} - \text{saadut ennakot})$

Konsernin tunnusluvun laskennassa otetaan mukaan oman pääoman lisäksi vähemmistöosuus ja konsernireservi. Koko pääoma edellä olevassa kaavassa tarkoittaa taseen vastattavien loppusummaa. Kun käytetään lyhennettyä konsernikaavaa, laskennassa voi jättää saadut ennakot pois.

Konsernin henkilöstömäärä

Kunnan ja sen tytäryhteisöjen palveluksessa olevien henkilöiden keskimääräinen lukumäärä tilikauden aikana.

Muut konsernitaseen tunnusluvut lasketaan vastaavalla tavalla konsernitaseen eristä kuin kunnan taseen tunnusluvut.

1.8.9 KUNTAKONSERNILLE ASETETTUJEN TAVOITTEIDEN TOTEUTUMINEN VUONNA 2021

Koy Lammentausta

Kunnan omistusosuus on 100 %
Taseen loppusumma 7,4 M€
Liikevaihto 1,5 M€

Linjauksia talousarvio 2021:

- yhtiön on pitkällä aikavälillä kyettävä tulla toimeen omalla tuloksellaan ja ylläpitämään kiinteistöjen hyvää kuntoa
- pitkän aikavälin käyttöastetavoite asunnoissa 90 %
- yhtiö voi myydä maaseutualueen rivitaloja sekä taajamassa muita asuntoja / taloja
- yhtiö voi purkaa tarpeettomia kiinteistöjä oman suunnitelmansa mukaisesti
- kunta osallistuu yhtiön talouden tervehdyttämistoimiin yhtiön strategian mukaisesti

Tavoitteiden toteutuminen:

1. Yhtiö teki selvästi tappiollisen tuloksen vuodelta 2021, tappio johtui purettavien kiinteistöjen alaskirjauksesta 871 t€. Toiminnallisesti tulos oli lievästi voitollinen.
2. Asuntojen käyttöaste oli 81,9 % (79,9).

Koikkalan Vesihuolto Oy

Kunnan omistusosuus on 92,0 %

Linjauksia talousarvio 2021:

- toimintaperiaatteet ja hinnoittelu kunnan vesi- ja viemärlaitoksen kanssa yhtenäinen
- talouden hoitaminen oman tulorahoituksen puitteissa

Tavoitteiden toteutuminen:

1. Yhtiö on toiminut linjausten mukaisesti.
2. Yhtiön tulos vuodelta 2021 oli lievästi negatiivinen, kassavirta positiivinen.

Koy Puulaakso

Kunnan omistusosuus on 100 %
Taseen loppusumma 0,61 M€
Liikevaihto 0,28 M€

Linjauksia talousarvio 2021:

- yhtiö pitää kiinteistöä hyvässä toimintakunnossa
- yhtiö jatkaa omalla tulorahoituksella ja tarjoaa toimintaedellytyksiä vuokralaisten liiketoiminnalle

Tavoitteiden toteutuminen:

1. Kiinteistön ylläpitoa on jatkettu, energiankulutus alentunut korjausten jälkeen.
2. Vuokralaisten liiketoiminnan tarpeisiin on pystytty vastaamaan. Yhtiön tulos oli lievästi voitollinen vuodelta 2021.

Rajupusu Monitoimihalli Oy

Kunnan omistusosuus on 31,67 %.

Linjauksia talousarvio 2021:

- jäähallipalvelujen tuottaminen
- talouden hoitaminen oman tulorahoituksen puitteissa

Tavoitteiden toteutuminen:

1. Yhtiö on tuottanut jäähallipalveluja suunnilleen edellisten vuosien tasolla.
2. Yhtiön tilikauden tulos oli tappiollinen. Tilikausi päättyi 6/2021. Koronaepidemia on vaikuttanut voimakkaasti hallin toimintaan. Hallin peruskorjaus on pienentänyt energiankulutusta.

Hasämäki Oy

Kunnan omistusosuus on 94,7 %.

Linjauksia talousarvio 2021:

- ei käytännön toimintaa, vuokraa rinteitä ja hissiä laskettelukeskuksen vuokralaiselle
- osaltaan mukana laskettelukeskuksen toiminnan turvaamisessa

Tavoitteiden toteutuminen:

1. Toiminta ollut käynnissä vuokralaisyrittäjien toimesta. Yhteistyösopimus on uusittu kolmelle laskettelukaudelle eli 2021 - 2025

Suur-Savon Sähkö Oy

Kunnan omistusosuus on 7,9 % yhtiön ulkona olevasta osakekannasta ja 12,7 % kuntaomistuksesta, yhteensä 5 963 osaketta

Linjauksia talousarvio 2021:

- osakekohtaisen osingon maksaminen vuodelta 2020 vähintään 90 €/osake -tasoisena ja sen kasvattaminen
- omistusta vastaavan hallintoedustuksen varmistaminen yhtiössä

Tavoitteinen toteutuminen:

1. Osakekohtainen osinko tilivuodelta 2020 oli 110 euroa.
2. Hallintoedustuksessa ollut muutoksia, omistusta vastaava edustus on toteutunut.

Järvi-Saimaan Palvelut Oy

Kunnan omistusosuus on 44 %
Taseen loppusumma 3,3 M€
Liikevaihto 13,5 M€

Linjauksia talousarvio 2021:

vuosisopimusjärjestelmän kehittämisen, toiminnan suunnittelun vuosikellon laatiminen
→ kustannustehokkaat, toimivat palvelut
→ kumppanuus kehittämishankkeissa esim. työllisyydenhoidossa ja aluekehittämisessä

Tavoitteiden toteutuminen:

1. Sopimusasiakirjoja ja toimintaprosesseja on joltakin osin uudistettu
2. Palvelut ovat olleet kustannustehokkaita
3. Yhtiö on osallistunut työllisyydenhoitoon ja aluekehittämiseen

Avant-Niko Oy

Kunnan omistusosuus 100 %
Taseen loppusumma 1,6 M€
Liikevaihto 347 t€

Linjauksia talousarvio 2021:

→ löytää tuottavaa ja työllistävää käyttöä kiinteistölle
→ kunnalla on valmius osallistua mahdollisiin omistusjärjestelyihin

Tavoitteiden toteutuminen:

1. Yhtiö on siirtynyt kokonaan kunnan omistukseen ja Salico Oy:n vuokrasopimus on päättynyt
2. Yhtiö on solminut pitkäaikaisen vuokrasopimuksen Famifarm Oy:n kanssa

Kiinteistö Oy Juvan Tenhusentie 3

Kunnan omistusosuus on 49,4 %
Taseen loppusumma 1,5 M€
Liikevaihto 167 t€

Linjauksia talousarvio 2021

→ kunnalla ei ole pitkän aikavälin omistusintressiä yhtiöön
→ toimitilaliiketoiminnan toteuttaminen omalla tulorahoituksella

Tavoitteiden toteutuminen

1. Päävuokralaisena on jatkanut Valoe Oyj.
2. Vuokralaisen toiminta on laajentunut kiinteistön sisällä. Vanha painokone on purettu.
3. Yhtiön talous on saatu vakautettua.

1.9 TILIKAUDEN TULOKSEN KÄSITTELY JA TALOUDEN TASAPAI- NOTTAMISTOIMENPITEET

Taloussuunnitelman on oltava tasapainossa tai ylijäämäinen. Kunnan taseeseen kertynyt alijäämä tulee kattaa enintään neljän vuoden kuluessa tilinpäätöksen vahvistamista seuraavan vuoden alusta lukien. Kunnan tulee taloussuunnitelmassa päättää yksilöidyistä toimenpiteistä, joilla alijäämä mainittuna ajanjaksona katetaan.

Kunnanhallitus esittää, että tilikauden 1.1.2021 - 31.12.2021 tulos 1.410.699,51 euroa käsitellään seuraavasti:

- kertynyttä poistoeroa puretaan 15.833,33 euroa
- tilikauden ylijäämä 1.426.532,84 euroa kirjataan omaan pääomaan tilikauden yli-/alijäämätilille

2. TALOUSARVION TOTEUTUMINEN

3.1 VAALIT

Palvelusuunnitelma:

Keskusvaalilautakunta huolehtii lakisääteisenä lautakuntana valtiollisten vaalien valmisteluun ja toimeenpanoon liittyvistä tehtävistä sekä kuntavaalien järjestämisestä kunnassa. Keskusvaalilautakunta myös ohjeistaa vaalikohtaisesti vaaliorganisaatiota.

Vastuhenkilö: Hallintojohtaja

Sitovat tavoitteet:

1. Tehokas tiedottaminen vaaleista.
2. Äänestämisen vaivattomuus.
3. Äänestyspaikkojen tunnettuus.

Tavoitteiden toteutuminen:

1. Vaaleista tiedotettiin Juvan Lehdessä ja kunnan internet-sivuilla.
2. Vaikka koronapandemia aiheutti lisäjärjestelyjä, äänestäminen voitiin toimittaa ongelmitta terveysturvallisesti ohjeita noudattamalla (maskit, käsien desinfiointi ja turvavälit).
3. Yleinen ennakoäänestyspaikka oli kunnanvirasto. Vaalipäivänä Kirkonkylän äänestysalueen äänestyspaikka oli Vesiliikuntakeskus Sampola ja Männynmäen äänestysalueen kunnanvirasto.

Kuntavaalien alkuperäinen vaalipäivä oli 18.4.2021. Koronapandemian vuoksi vaalit siirrettiin toimitettavaksi 13.6.2021. Ennakoäänestysaikaa jatkettiin yhdestä viikosta kahteen viikkoon, mutta se ei lisännyt äänestysaktiivisuutta.

Vaalit	TP 2020	TA 2021	TP 2021	%
TOIMINTATUOTOT	0	0	7 081	0,0
TOIMINTAKULUT	-486	-11 598	-17 002	146,6
TOIMINTAKATE	-486	-11 598	-9 921	85,5
Poistot ja poistoeron muutos	0	0	0	
TILIKAUDEN YLI-/ALIJÄÄMÄ	-486	-11 598	-9 921	85,5

Tunnusluvut:	TP 2019	TP 2020	TP 2021
Äänioikeutettujen määrä		ei vaaleja	
- eduskuntavaalit	5 198		
- europarlamenttivaalit	5 199		
- kuntavaalit			5 057
Äänestysprosentti		ei vaaleja	
- eduskuntavaalit	66,6 %		
- europarlamenttivaalit	34,7 %		
- kuntavaalit			49,3 %
Äänestysalueet	2	2	2

TARKASTUSTOIMINTA

TILINTARKASTUS

Palvelusuunnitelma:

Tarkastuslautakunnan tehtävänä on valmistella valtuuston päätettävät hallinnon ja talouden tarkastusta koskevat asiat sekä arvioida valtuuston asettamien taloudellisten ja toiminnallisten tavoitteiden toteutumista.

Tarkastuslautakunnan tehtäviin kuuluu myös tilintarkastuspalvelujen sopimuskautta vastaavien vuosien hallinnon ja talouden tarkastuksen järjestäminen ja tilintarkastuksen kilpailuttaminen. Kunnan tilintarkastusyhteisönä toimii vuosina 2018 - 2021 tilintarkastusyhteisö BDO Auditor Oy. Sopimus sisältää optiot vuosille 2022 ja 2023.

Tarkastuslautakunnan tehtäviin kuuluu sidonnaisuusilmoitusten valvonta. Lautakunnan tehtävänä on valvoa ilmoitusvelvollisuuden noudattamista ja saattaa ilmoitukset kunnanvaltuustolle tiedoksi. Sidonnaisuusrekisteri on myös julkaistava kunnan yleisessä tietoverkossa.

Vastuhenkilö: Hallintojohtaja

Sitovat tavoitteet:

1. Riittävä talouden ja asetettujen tavoitteiden kehityksen seuranta arvioinnin toteuttamiseksi.
2. Objekttiivinen ja luotettava arviointi.
3. Vuosittaisen tilintarkastus- ja arviointisuunnitelman toteuttaminen.

Tavoitteiden toteutuminen:

1. Tilintarkastuspäiviä kertyi 19 kpl. Vastuullinen tilintarkastaja JHT, HT Aki Rusanen jäi eläkkeelle ja hänen tilalleen tilintarkastusyhteisö nimesi JHT, KHT Heidi Rimpilän 1.8.2021 alkaen. Kunnanvaltuusto päätti 27.9.2021, että tilintarkastuspalvelujen hankintaa jatketaan sopimuksen optiolausekkeen mukaisesti BDO Auditor Oy:ltä vuosina 2022 - 2023.
2. Tarkastuslautakunta kuuli vuoden 2021 aikana selostukset kulttuuritoimesta, ympäristötoimesta, kirjastopalveluista, lukiosta ja elinkeinotoimesta. Hallintojohtaja kävi kahdesti kertomassa kunnan ajankohtaisista asioista.
Uusi valtuustokausi alkoi 1.8.2021. Ilmoitusvelvollisilta pyydettiin ajantasaiset sidonnaisuusilmoitukset, jotka saatettiin kunnanvaltuuston tietoon 13.12.2021.
3. Tilintarkastus- ja arviointisuunnitelma toteutui suunnitellusti.

Tilintarkastus	TP 2020	TA 2021	TP 2021	%
TOIMINTATUOTOT	1	0	13	0,0
TOIMINTAKULUT	-16 715	-17 714	-17 877	100,9
TOIMINTAKATE	-16 714	-17 714	-17 864	100,8
Poistot ja poistoeron muutos	0	0	0	0,0
TILIKAUDEN YLI-/ALIJÄÄMÄ	-16 714	-17 714	-17 864	100,8

Tunnusluvut:	TP 2019	TP 2020	TP 2021
Tarkastuspäivät	16	16	19
Tilintarkastajat	2 + 1	2	2+1
Kokoukset	9	8	9

HALLINTOPALVELUT

KUNNANVALTUUSTO JA -HALLITUS

Palvelusuunnitelma:

Kunnanvaltuusto päättää kunnan strategisista linjauksista ja huolehtii kunnan talouden tasapainosta. Kunnanhallitus vastaa kunnan hallintotehtävistä ja taloudenhoidosta sekä vastaa valtuustossa käsiteltävien asioiden valmistelusta ja täytäntöönpanosta. Kunnanhallituksen keskeisenä tehtävänä on vastata valtuuston päättämien strategioiden toteutumisesta.

Vastuhenkilö: Kunnanjohtaja

Sitovat tavoitteet:

1. Kunnan talouden ja toiminnan tasapaino.
2. Tuloksekas edunvalvonta.
3. Kuntastrategian toteuttaminen.

Tavoitteiden toteutuminen:

1. Kunnan talous on pysynyt tasapainossa.
2. Edunvalvontaa ja sidosryhmätyötä on tehty epidemiaolosuhteiden varjossa.
3. Uuden valtuustokauden strategia on hyväksytty laajan strategiaprosessin jälkeen.

Kunnanvaltuusto ja -hallitus	TP 2020	TA 2021	TP 2021	Käyttö-%
TOIMINTATUOTOT	3 017	1 000	6 969	696,9
TOIMINTAKULUT	-376 425	-737 737	-478 447	64,9
TOIMINTAKATE	-373 408	-736 737	-471 477	64,0
Poistot ja poistoeron muutos	0	0	0	0,0
TILIKAUDEN YLI-/ALIJÄÄMÄ	-373 408	-736 737	-471 477	64,0

Tunnusluvut:	TP 2019	TP 2020	TP 2021
Henkilöstö	1	1	1
Kunnanvaltuuston kokoukset/kpl	6	5	6
Kunnanhallituksen kokoukset/kpl	18	20	19

YLEISHALLINTO

Palvelusuunnitelma:

Yleishallinto huolehtii kunnanhallituksen apuna asioiden valmistelusta ja toimeenpanosta. Yleishallinto laatii kunnan asiakirjat sekä vastaa kunnan arkistonhoidosta. Yleishallinto tuottaa neuvonnan ja kunnan vaihteen palvelut sekä antaa yhteispalvelua. Lisäksi yleishallinto vastaa kirjanpidon ja palkanlaskennan palveluista sekä atk-palveluista. Vuoden alusta otetaan käyttöön Dynasty 10 -asianhallintajärjestelmä. Kunnanvaltuuston ja kunnanhallituksen kokoustilat varustellaan mahdollistamaan etäosallistumiset, sähköiset kokoukset sekä valtuuston kokousten julkisen striimaamisen.

Vastuhenkilö: Hallintojohtaja

Sitovat tavoitteet:

1. Turvataan toimintaedellytykset.
2. Ylläpidetään kunnan henkilöstön työkykyä.

Tavoitteiden toteutuminen:

1. Kunnan hallinto ja päätöksenteko on toiminut koronapandemiasta huolimatta. Uusi tekniikka otettu käyttöön. Toimielimien kokouksia on pidetty hybridimallilla. Pandemiaan liittyvässä päätöksenteossa ja vesihuollon häiriötilanteessa on käytetty uuden hallintosäännön mukaista poikkeusolojen johtosääntöä. Kunnan IT-ympäristöä on kehitetty toimintavarmemmaksi.
2. Henkilöstölle jaettiin ylimääräisenä etuna 50 euron arvosta hyvinvointietua sähköisessä järjestelmässä. Työhyvinvointikysely toteutettiin uudella mallilla, jota jatketaan.

Yleishallinto	TP 2020	TA 2021	TP 2021	Käyttö-%
TOIMINTATUOTOT	524 365	418 912	575 061	137,3
TOIMINTAKULUT	-1 807 278	-1 709 323	-1 729 080	101,2
TOIMINTAKATE	-1 282 913	-1 290 411	-1 154 020	89,4
Poistot ja poistoeron muutos	-59 063	-18 500	-55 302	298,9
TILIKAUDEN YLI-/ALIJÄÄMÄ	-1 341 976	-1 308 911	-1 209 322	92,4

Tunnusluvut:	TP 2019	TP 2020	TP 2021
Henkilöstö	9	6	7
Yhteispalvelussa olevat valtion virastot	5	5	5

ELINKEINOTOIMINTA

Palvelusuunnitelma:

Huolehditaan elinkeinojen yleisistä toimintaedellytyksistä. Edistetään yritysten kehittämis- ja investointihankkeita olemalla aktiivinen toimija yritysten parissa. Edistetään uusien yritysten perustamisia ja omistajanvaihdoksia yrityksissä. Omistajanvaihdosasioissa käytetään verkoston apua niissä asioissa mihin tarvitaan apua. Uusien yritysten perustamisessa käytetään Juvan elinkeinoyksikön omaa palvelua.

Vastuhenkilö: Kehittämispäällikkö

Sitovat tavoitteet:

1. Edistetään kunnan elinvoimaa olemalla aktiivinen toimija yritysten parissa.
2. Vuonna 2021 panostetaan kunnan markkinointiin viime vuosia enemmän.

Tavoitteiden toteutuminen:

1. Koronapandemia rajoituksineen haastoi toimintaa. Siitä huolimatta uusien yritysten perustamiseen liittyvä neuvonta oli melko vilkasta koko vuoden, myös investointitukiapua annettiin paljon. Uusia yrityksiä perustettiin 36, lopettaneita yrityksiä oli 18, nettolisäys 18.

2. Kuntamarkkinointiin satsattiin viime vuosia enemmän. Hyödynnettiin monipuolisesti niin printtiä kuin someakin. Uutena kampanjana lanseerattiin ”Koti kesäksi” yhteistyössä Lammen Asuntojen kanssa. Kunnalle tuotettiin uusia markkinointivideoita.
3. Kuntamarkkinoinnillisesti vuosi 2021 oli menestyksenkäs ja kunnan esillä olo huomattiin laajalti, niin pääkaupunkiseudulla kuin Etelä-Savossa.

Elinkeinotoiminta	TP 2020	TA 2021	TP 2021	Käyttö-%
TOIMINTATUOTOT	19 604	2 600	2 436	93,7
TOIMINTAKULUT	-344 278	-384 589	-347 344	90,3
TOIMINTAKATE	-324 674	-381 989	-344 908	90,3
Poistot ja poistoeron muutos	-29 118	-4 500	0	0,0
TILIKAUDEN YLI-/ALIJÄÄMÄ	-353 792	-386 489	-344 908	89,2

Tunnusluvut:	TP 2019	TP 2020	TP 2021
Henkilöstö	2	2	2
Perustetut yritykset	34	20	36
Yrityskäynnit	222	125	50

ELINKEINOTOIMEN HANKKEET JA PROJEKTIT

Palvelusuunnitelma:

Hanketoiminnan tarkoituksena on tukea kunnan elinkeino- ja kehittämisstrategioita. EU-rahoitteisia hankkeita tehdään ainoastaan yritysten tarpeiden lähtökohdista sekä ainoastaan silloin, kun niillä nähdään selvästi saatavan hyötyä alueelle.

Elinkeinotoimen hankkeet vuonna 2021:

1. **”Juvan Vehmaan alueen toimintaympäristön kehittäminen -hanke”**
Hankkeen tavoite on kehittää Juvan Vehmaan alueen toimintaympäristöä kokonaisvaltaisesti, käyttäen eri metodeja aina tiedonhankinnasta yritysten yhteistyön aktivoimiseen ja tiivistämiseen. Hankkeessa kerätään informaatiota pohjan rakentamiseksi, joka hyödyttää alueella jo olevia yrittäjiä sekä sinne tulevia yrityksiä. Hankkeesta saaduilla tuloksilla voidaan luoda edellytykset elinvoimaisemmalle Vehmaan alueelle.
2. **”Elintarvike- ja taimipuualan yritysten kansainvälistymishanke”**
Yritysrühmähanke, jossa on mukana kansainvälistymisestä kiinnostuneet kaksi juvalaista ja yksi joroslainen yritys. Kullakin yrityksellä on omat tuotteensa, mutta yhtenäinen intressi saada selvyyttä heille kiinnostavista ulkomaan markkinoista. Hankkeen tavoitteena on saada kunkin yrityksen liiketoimintaan uusia lisämahdollisuuksia joko täysin uudelle tuotteelle tai nykyisen, kotimaan liiketoiminnan rinnalle ja liikevaihdollista kasvua kansainvälistymisestä. Tavoitteena on myös turvata nykyinen liiketoiminta ja työllisyys tahi parhaimmillaan lisätä työpaikkoja.
3. **”Juvalaisten matkailutoimijoiden yritysrühmähanke”**
Yritysrühmähanke, jossa kymmenellä mukana olevalla juvalaisella yrityksellä on tavoitteena lisätä keskinäistä yhteistyötä ja kokeilla erilaisia uudenlaisia toimenpiteitä, joilla he voivat yhdessä kehittää alueensa sekä kukin omaa matkailutoimintaansa.

4. **”Juvan ja Mikkelin logistiikkakeskusten selvityshanke”**

Logistiikkakeskushankkeessa selvitetään keskusten perustamisen vaatimuksia ja mahdollisuuksia Mikkeliin ja Juvalle. Hankkeella pyritään myös luomaan järkevä logistiikkakeskukseen liittyvä toimintaympäristö, josta on hyötyä koko Etelä-Savon maakunnan yrityselle.

5. **”Juvan keskustan kehittämishanke”**

Hankkeen tavoitteena on mm. saada kivijalkakaupat palveluineen säilymään keskustassa sekä luoda eläväisempi ja viihtyvämpi kirkonkylä. Mitä elinvoimaisempi keskusta, sen parempi on asukkaiden palvelutaso. Tulokseksi tavoitellaan keskustan palvelujen säilyminen ja parantuminen sekä yritysten parempi elinvoimaisuus. Hanketta viedään eteenpäin yhteistyössä Juvan kunnan, Juvantie ry:n ja keskustan/alueen yrittäjien kanssa.

6. **”Lähiaruokatoimijoiden esiselvityshanke”**

Esiselvityshanke, jossa selvitetään mukana olevien kuntien ja yritysten kiinnostusta lähiruoka- ja matkailuelinkeinonsa kehittämiseen. Myös elinkeinot, jotka liittyvät läheisesti lähiruokaan liittyvien raaka-aineiden hankintaan ja/tai myyntiin ovat tutkimuksen kohteena (esim. ravintolat ja maatilat).

Kunta oli mukana VisitSaimaa 2 -hankkeessa, jota hallinnoi Kehittämisyhtiö Miksei Mikkelin Oy. Tämän kustannus oli 10.000 euroa vuonna 2021.

Vastuhenkilö: Kehittämispäällikkö

Sitovat tavoitteet:

1. Kehitetään Juvan elinkeinoa hyödyntäen EU-hankerahoitusta.
2. Hoidetaan mahdollisimman hyvin ja tehokkaasti käynnissä olevat hankkeet.
3. Osallistutaan Visit Saimaa 2 -hankkeeseen.

Tavoitteiden toteutuminen:

1. **”Juvan Vehmaan alueen toimintaympäristön kehittäminen -hankkeelle”** saatiin jatkoaikaa vuoden 2021 loppuun saakka koronapandemian keskeyttäessä joitakin hankkeen perustoimintoja. Alkuperäinen budjetti ei muuttunut. Hankkeessa jatkettiin toimintaympäristön kokonaisvaltaista kehittämistä hanketta ohjaavien toimenpiteiden ja mittaristojen mukaan. SuJuvat Suhinat -tapahtuma ei onnistunut koronan takia, mutta sen sijaan pidettiin pienempimuotoinen Elo-Suhinat ja Viitostien Valssit.

Hankkeessa selvitettiin yhteisinvestointimallia uusien tilojen rakentamisesta alueelle ja kartoitettiin alueelle etabloitumisesta kiinnostuneita yrityksiä. Osallistuttiin Juvan Vehmaan alueen Kylmäpuron ja Myllylahden alueiden kaavatyöskentelyyn sekä ympäristön kehittämiseen yhteistyössä mm. Juvan keskustan kehittämis- ja OKM Luova -hankkeen kanssa. Kartoitettiin uusien yritysryhmähankkeiden toteutuksen mahdollisuutta syksyille 2021 mm. yhteisen asiakaspalvelukoulutuksen muodossa. Edelleen tehtiin paljon erilaista yhteistyötä alueen yritysten ja eri toimijoiden kanssa.

2. **”Elintarvike- ja taimipuualan yritysten kansainvälistymishanke”** Hankkeelle saatiin jatkoaikaa 30.5.2022 saakka koronapandemian takia. Hanke teki suunnitelman mukaisia toimia.
3. **”Juvalaisten matkailutoimijoiden yritysryhmähanke”** sai jatkoaikaa vuoden 15.9.2022 saakka. Hankkeessa toteutettiin markkinointivideot ja somekoulutus. Muita toimia ei voitu

tehdä koronatilanteen vuoksi (mm. osallistuminen yhdessä Helsingin matkamessuille, messut peruttu).

4. **”Juvan ja Mikkelin logistiikkakeskusten selvityshanke”** Hankkeen tavoitteet 150 yrityskontaktointia saavutettiin vuoden aikana. Juvan logistiikkakeskuksen asiakaskontaktointit olivat suurimmaksi osaksi pakkasvarastointi/viileäterminaaliin sekä ulkovarastointiin liittyviä. Saukko Group Oy:n kanssa tehtiin aiesopimus koskien kylmä- ja pakkaslogistiikkakeskusta. Aiesopimus on voimassa 30.3.2022 saakka.
5. **”Juvan keskustan kehittämishanketta”** on edistetty monin eri tavoin. Loppukesästä otettiin käyttöön digitaalinen maantievartaus VT14 varteen. Myös Juva-applikaatio otettiin käyttöön. Keskustassa pidettiin Juvan Kesäkatu -tapahtuma. Ylätorin suunnittelu jatkui. Keskustaan viihtyisyyttä parannettiin. Keskustan liiketilojen täyttöaste on varsin hyvä.
6. **”Lähiruokatoimijoiden esiselvityshanke”** alkoi marraskuussa. Yrityskartoitukset käynnistettiin kymmenessä yrityksessä.

VisitSaimaa 2 -hanke panosti suunniteltua enemmän hankkeessa mukana olijoiden ja Saimaan markkinointiin koronatilanteen takia. Muita toimia oli vaikea tehdä juuri koronatilanteen takia.

Elinkeinotoimen hankkeet ja projektit	TP 2020	TA 2021	TP 2021	Käyttö-%
TOIMINTATUOTOT	182 020	269 063	167 519	62,3
TOIMINTAKULUT	-227 526	-326 392	-324 902	99,5
TOIMINTAKATE	-45 506	-57 329	-157 383	274,5
Poistot ja poistoeron muutos	0	0	0	0,0
TILIKAUDEN YLI-/ALIJÄÄMÄ	-45 506	-57 329	-157 383	274,5

Tunnusluvut:	TP 2019	TP 2020	TP 2021
Omat hankkeet	2	5	6
Muiden hankkeet, osarah.	2	1	1

TYÖLLISYYDEN HOITO

Palvelusuunnitelma:

Juvan kunnan työelämäpalveluiden kaksi vakituista työntekijää, työllisyyskoordinaattori ja työvalmentaja hoitavat kunnan työllisyydenhoidon kokonaisuutta. Työelämäpalvelut hoitavat jatkossa työllisyyden kuntakokeilun piiriin kuuluvia työnhakijoita. Juva kuuluu Mikkelin seudun työllisyyden kuntakokeiluun. Kuntakokeilu alkoi 1.1.2021 ja kestää 30.6.2023 asti.

Työllisyyden kuntakokeilun aikana kuntakokeilun kunta hoitaa kokeilulain mukaiset tehtävät ja vastuut. Kokeilun kohderyhmään kuuluvat työttömät työnhakijat, työllistettynä olevat ja työllistymistä edistävissä palveluissa olevat, joilla ei ole oikeutta ansiopäivärahaan sekä kaikki alle 30-vuotiaat ja kaikki maahanmuuttajat sekä vieraskieliset. Kokeilun tavoitteena on saada tietoa siitä, parantaako kuntapohjainen palvelujen järjestäminen työllisyyden edistämisen vaikuttavuutta ja työllisyysasetta. Kokeilussa kunnat järjestävät alueellaan tiettyjä julkisesta työvoima- ja yrityspalvelusta

(916/2012) ja kotoutumisen edistämisestä (1386/2010) annetuissa laeissa tarkoitettuja palveluja työ- ja elinkeinotoimiston asemasta ja antavat eräitä työttömyysturvalaissa (1290/2002) tarkoitettuja työvoimapolitiittisia lausuntoja työ- ja elinkeinotoimiston asemasta.

Työllisyyden kuntakokeilun tehtävät ovat ensisijaisia Työelämäpalveluiden hoidettavia tehtäviä. Muina painopisteinä on juvalaisten työnantajien auttaminen työvoimatarpeissa sekä kuntouttavan työtoiminnan järjestäminen. Työelämäpalvelut työllistävät lisäksi kunnan työllistämismäärärahatuettujen piiriin kuuluvia työnhakijoita sekä pitkäaikaistyöttömiä, kunnan työmarkkinatuen maksuosuuden piirissä olevia. Työllistämällä mahdollistetaan kunnan työpalvelu, jota kautta hoidetaan mm. kunnan omien hallinnonalojen tilaustöitä.

Lisäksi työelämäpalvelut tukevat Vaalijalan kuntayhtymän Savosetia pitkään työttömänä olleiden palkkauskustannuksissa 1 - 2 työttömän osalta. Nuorten työllistymistä tuetaan nuoren työllistymisetelin turvin. Työnhakijoille tarjotaan luovan toiminnan ryhmiä itsetuntemuksen ja omien voimavarojen tunnistamiseksi sekä vahvistamiseksi. Luovilla työmenetelmillä lisätään työnhakijoiden osallisuutta, aktiivisuutta sekä voimaantumista oman polun kulkemisessa. Tehtäviä hoidetaan olemassa olevien resurssien mukaan ja töitä voidaan joutua priorisoimaan.

Työelämäpalvelut mahdollistavat kuntouttavan työtoiminnan ryhmällä Toimintatalossa kaupan ylijäämäruoan ja EU-ruoan jaon. Vuoden 2021 alusta alkaen toiminnassa on mukana vapaaehtoisia toiminnan turvaamiseksi. Kunnan työelämäpalveluiden lisäksi Toimintatalolta tavoittaa kunnan etäsuojelun nuorisotyöntekijän, Essoten aikuissosiaalityön sekä talossa toimii Essoten mielenterveys- ja päihdepalvelujen tarjoama päivätoiminta. Toimintatalo on lisäksi laajassa iltakäytössä paikallisille yhdistystoimijoille.

Vastuhenkilö: Työllisyyskoordinaattori

Sitovat tavoitteet:

1. Juvalaisen työttömyyden vähentäminen.
2. Kuntouttavan työtoiminnan kehittäminen.

Tavoitteiden toteutuminen:

1. Työllisyyden kuntakokeilu alkoi 1.3.2021, jonka jälkeen ne juvalaiset työttömät ja työvoimapaalveluissa olevat työnhakijat, jotka eivät ole oikeutettuja ansiopäivärahaan ovat olleet kuntakokeilun asiakkaita. Lisäksi kohderyhmään kuuluvat kaikki alle 30-vuotiaat työnhakijat ja maahanmuuttajat, jotka ovat joko työttömänä tai työvoimapaalveluissa. Kokeilun työnhakija-asiakkaiden määrä on vaihdellut, pääosin työnhakijoita oli 180 kuukaudessa. Kuntataustaisen kuntakokeilun työntekijän vastuulla ovat työhön siirtyvät ja osaamisen kehittämisen palveluita tarvitsevat työnhakijat, monialaisempaa, tuetumpaa palvelua tarvitsevat sekä maahanmuuttajat ovat kuntakokeilun TE-taustaisen työntekijän vastuulla.

Kokeilun työnhakijoita tavattiin säännöllisesti ja työelämäpalveluissa aiemmin testattu toimintatapa herätti luottamusta myös kuntakokeilun työnhakijoiden keskuudessa. Työnhakijoita kohdattiin heidän tilanteesta käsin ihmiseen ja hänen tarpeisiinsa tutustuen sekä häntä yksilöllisesti tilanteessa eteenpäin auttaen. Kuntakokeilun työn hoitamista hankaloitti työn ohjeistuksen ja organisoimisen puuttuminen. Työntekeminen oli täysin kiinni omista panostuksista ja perehtymisestä julkisesta työvoimapaalvelusta annetun lain mukaisten tehtävien hoitoon sekä lain haltuunotosta. Työ olisi voinut olla organisoimilla tuloksellisempaa ja hallitumpaa.

Työnhakijoille tarjottiin vapaaehtoisuuteen perustuvia luovia ryhmätoimintoja eri teemoin. Esi-merkkinä ryhmätoiminnosta Juvan ensimmäisen museopakopelihuoneen luonut nuorten työnhakijoiden ryhmä. Ryhmissä vahvistettiin luovin menetelmin työnhakijoiden minäkuva ja tulevaisuususkoa. Palautteet ryhmistä olivat aina hyviä ja niitä toivottiin lisää. Työnhakijat haluavat päästä tilanteessaan eteenpäin, mutta kaipaavat tällaista yksilöllistä kohtaamista ja rohkaisua, uusien näkökulmien saamista.

Kuntakokeilun työnhakijoiden lisäksi työelämäpalvelut auttoivat edelleen myös muita juvalaisia työnhakijoita työnhaun asioissa.

Työelämäpalvelut työllistivät vuonna 2021 yhteensä 11 henkilöä. Kymmenen heistä olivat työttömiä. Nuoria kesätyöntekijöitä työllistettiin kaksi. Kunnan kesätyöllistämistä tuettiin antamalla nuorten kesätyöllistämiseen tukea kunnan eri toimialoille. Yrityksiä tuettiin nuorten 250 euroa arvoisella työllistämisen setelillä 31 nuoren työllistämisen osalta.

Vaalijalan kuntayhtymä Savosetin palvelukeskusta tuettiin kahden työttömän työllistämässä. Juvan Työllistettävät ry:tä tuettiin yhdessä lyhytkestoisessa työllistämässä.

2. Työelämäpalvelut olivat suurin kuntouttavaa työtoimintaa tuottava yksikkö Juvalla. Vuonna 2021 työelämäpalveluiden kuntouttavaan työtoimintaan osallistui yhteensä 22 juvalaista työnhakijaa. Kuntouttavasta työtoiminnasta vastasi työvalmentaja 0,5 htv:n resurssilla. Kuntouttavan työtoiminnan töinä tehtiin mm. kesäkotien sisustamiset ja EU-ruokajakojen toteutukset.

Kunnat eivät voi järjestää kuntouttavaa työtoimintaa vuodesta 2023 alkaen kuntouttavan työtoiminnan järjestämisen siirtyessä hyvinvointialueiden vastuulle. Kuntouttavan työtoiminnan paikkoja on rajallisesti ja huoli työnhakijoiden palveluiden saannista vuoden 2023 jälkeen on herännyt. Hyvinvointialueen tapaamiskierroksella tuotiin esille nykyisten hyvien toimintakäytäntöjen ja työnhakijoiden tarpeiden lisäksi huolta kuntouttavan työtoiminnan järjestämisestä hyvinvointialueen aikana.

Työllisyydenhoito	TP 2020	TA 2021	TP 2021	Käyttö-%
TOIMINTATUOTOT	75 977	87 900	111 301	126,6
TOIMINTAKULUT	-359 783	-440 342	-439 981	99,9
TOIMINTAKATE	-283 806	-352 442	-328 680	93,3
Poistot ja poistoeron muutos	-45 461	-11 859	0	0,0
TILIKAUDEN YLI-/ALIJÄÄMÄ	-329 267	-364 301	-328 680	90,2

Tunnusluvut:	TP 2019	TP 2020	TP 2021
Juvan työttömyysaste-% 31.12.	8,9	10,45/7,8	8,66/7,8
Nuorille varattuja työllistämisseteleitä / kpl	40/45	45/70	31/70
Työelämäpalveluiden työnhakija-asiakkaat ja ryhmätoimintoihin osallistuvat	97/22	76/50	202/60

PAKOLAISTEN VASTAANOTTO

Palvelusuunnitelma:

Vuonna 2021 kuntaan ei odoteta tulevan kiintiöpakolaisia.

Vastuuhenkilöt: Kotouttamistyöryhmä ja johtoryhmä

Sitovat tavoitteet:

1. Kotouttamisohjelman päivittäminen.

Tavoitteiden toteutuminen:

1. Kotouttamisohjelman päivittäminen on tarpeen, vaikeutta tuo toimintojen uudelleenorganisointi hyvinvointialueuudistuksessa.

Pakolaisten vastaanotto	TP 2020	TA 2021	TP 2021	Käyttö-%
TOIMINTATUOTOT	30 927	0	2 194	0,0
TOIMINTAKULUT	-57 189	0	-18 891	0,0
TOIMINTAKATE	-26 262	0	-16 696	0,0
Poistot ja poistoeron muutos	0	0	0	0,0
TILIKAUDEN YLI-/ALIJÄÄMÄ	-26 262	0	-16 696	0,0

Tunnusluvut:	TP 2019	TP 2020	TP 2021
Kiintiöpakolaisten lukumäärä	16	1	0
Maahanmuuttotoimiston henkilöt Juvalla	1	tarvittaessa	tarvittaessa

HALLINTOPALVELUT YHTEENSÄ:

Hallintopalvelut yhteensä	TP 2020	TA 2021	TP 2021	Käyttö-%
TOIMINTATUOTOT	835 910	779 475	865 480	111,0
TOIMINTAKULUT	-3 172 480	-3 598 383	-3 338 645	92,8
TOIMINTAKATE	-2 336 570	-2 818 908	-2 473 165	87,7
Poistot ja poistoeron muutos	-133 641	-34 859	-55 302	158,6
TILIKAUDEN YLI-/ALIJÄÄMÄ	-2 470 211	-2 853 767	-2 528 467	88,6

YMPÄRISTÖTERVEYDENHUOLLON PALVELUT

Palvelusuunnitelma:

Itä-Savon sairaanhoitopiirin seudullinen ympäristöterveydenhuollon yksikkö tuottaa Juvan kunnalle lakisääteiset ympäristöterveydenhuollon palvelut. Terveysvalvonta vastaa elinympäristöön kohdistuvasta terveystarkastuksesta voimassa olevan lainsäädännön mukaisesti ja valvoo mm. terveystarkastus-, elintarvike-, tupakka- ja lääkelain noudattamista. Eläinlääkintähuolto tuottaa Juvan kunnan tarvitsemat peruseläinlääkinnän palvelut päivystyksineen sekä valvontaeläinlääkäri- ja viranomaispalvelut. Juvalla on sekä terveystarkastuksen että eläinlääkinnän toimipisteet palvelun saatavuuden turvaamiseksi.

Vastuhenkilö: Hallintojohtaja

Sitovat tavoitteet:

1. Eläinlääkinnän toiminta säilyy ja kehittyy keskeisenä osana koko Sosterin ympäristöterveydenhuoltoa.
2. Terveystarkastus vastaa väestön, yritysten, yhteistyötahojen, kunnan ja muiden viranomaisten palvelutarpeeseen sekä alueen viranomaistoimintaan.

Tavoitteiden toteutuminen:

1. Eläinlääkinnän perustoiminnot ovat säilyneet ennallaan. Juvan eläinlääkintä on toiminut myös päivystyspiirinsä kesäkandien perehdyttämistoimipisteinä.
2. Terveystarkastuksen toimipiste on säilynyt Juvalla vaikkakin viranhaltijat ovat työskennelleet viimeisimmät vuodet pääasiassa etätöissä vallitsevan koronatilanteen ja siitä johtuvan ohjeistuksen seurauksena.

Ympäristöterveydenhuolto	TP 2020	TA 2021	TP 2021	Käyttö-%
TOIMINTATUOTOT	0	0	0	0,0
TOIMINTAKULUT	-371 466	-454 260	-396 896	87,4
TOIMINTAKATE	-371 466	-454 260	-396 896	87,4
Poistot ja poistoeron muutos	0	0	0	0,0
TILIKAUDEN YLI-/ALIJÄÄMÄ	-371 466	-454 260	-396 896	87,4

Tunnusluvut:	TP 2019	TP 2020	TP 2021
Eläinlääkintä			
-Hyötyeläinkäynnit	875	866	879
-Pieneläinkäynnit	1 161	1 249	1 230
Terveystarkastus			
-Terveystarkastuspalvelut	229	106	206

MAASEUTU- JA LOMATOIMEN PALVELUT

MAASEUTUTOIMI

Palvelusuunnitelma (toiminnan kuvaus):

Maaseutuhallinto oli vuoden 2021 alkupuoliskon Rantasalmen maaseutulautakunnan (yhteislautakunta) alainen palvelu- ja tulosityksikkö, joka hoiti maaseutuhallinnon viranomaistehtävät Joroisten, Juvan, Rantasalmen ja Sulkavan kuntien alueella. Asiakaspalvelupisteet toimivat kaikissa yhteistoiminta-alueen kunnissa, mutta koronan vuoksi lähinnä ajanvarauksella. Maatalouslomitus siirtyi 1.1.2022 alkaen osaksi Mikkelin kaupungin hallinnoimaa Kaakkois-Suomen lomituspalvelua, joten maaseutulautakuntaa (yhteislautakuntaa) ei valittu enää vuonna 2021 alkavalle valtuustokaudelle. Aiemmin lautakunnan alainen maaseutuhallinto siirtyi Rantasalmen kunnanhallituksen alaiseksi toiminnaksi.

Vastuhenkilö: Hallintojohtaja

Sitovat tavoitteet:

1. Koulutustavoite: henkilöstö osallistuu kaikkiin Ruokaviraston järjestämiin, maaseutuelinkeino- viranomaisille osoitettuihin uuden ohjelmakauden koulutuksiin joko paikan päällä tai etäyhteyksillä.
2. Maatalousyrittäjille järjestetään koronatilanteen salliessa muutoksista koulutuspäivä sekä laaditaan keskeisistä asioista yhteenveto, jonka jakelu tapahtuu sähköpostitse, paikallislehdissä sekä kotisivuilla.

Tavoitteiden toteutuminen:

1. Henkilöstö on osallistunut kaikkiin Ruokaviraston tukiasioiden koulutuksiin etäyhteyksillä. Uuden ohjelmakauden ehtoja on käyty läpi myös Etelä-Savon yhteistoiminta-alueiden yhteisissä palaverissa ja Pohjois-Savon Elyn palaverissa.
2. Vanhan ohjelmakauden ehtoja sovelletaan vielä siirtymävuosina 2021 - 2022. Uuden ohjelmakauden ehdot selviävät vuonna 2022. Laaja viljelijäkoulutus ja tiedottaminen aloitetaan vuonna 2022 heti, kun muutokset on vahvistettu. Yksittäisille kyselijöille on toimitettu tietoa myös luonnoksesta.

Maaseututoimi	TP 2020	TA 2021	TP 2021	Käyttö-%
TOIMINTATUOTOT	0	0	0	0,0
TOIMINTAKULUT	-56 544	-56 710	-53 448	94,2
TOIMINTAKATE	-56 544	-56 710	-53 448	94,2
Poistot ja poistoeron muutos	0	0	0	0,0
TILIKAUDEN YLI-/ALIJÄÄMÄ	-56 544	-56 710	-53 448	94,2

Tunnusluvut:	TP 2019	TP 2020	TP 2021
Henkilöstö	3,0	3,0	2,9
Aktiivimaatiloja	664	648	622
Käsitelty tukia milj. €	20,18	20,04	20,24

LOMATOIMI

Palvelusuunnitelma:

Lomatoimi perustui v. 2007 tehtyyn toimeksiantosopimukseen rahoittaja, Mela:n kanssa. Lomituspalvelun toiminta-alue muodostui Joroisten, Juvan, Rantasalmen, Sulkavan kunnista ja Savonlinnan kaupungin länsiosasta. 1.1.2022 Rantasalmen lomituksen paikallisyksikkö siirtyi osaksi Kaakkois-Suomen lomituksen paikallisyksikköä, ja tarvittavia valmistelutöitä tehtiin vuoden 2021 aikana.

Vastuhenkilö: Hallintojohtaja

Sitovat tavoitteet:

1. Vuosilomat järjestetään lomavuoden aikana ja tasaisesti ympäri vuoden. Vuosilomapäivät toteutuvat tasaisesti molemmille vuosipuoliskoilla.
2. Tapaturmat ja sairauspoissaolot vähenevät vuodesta 2020.
3. Lomittajien määrä ja työaika vastaavat lomituspalvelujen kysyntää. Lomittajat työllistyvät työ sopimuksen mukaiseen työaikaan.

Tavoitteiden toteutuminen:

1. Vuosilomapäivät jakautuivat tasaisesti molemmille vuosipuolikkaille, alkuvuonna lomitettiin 2 948 päivää ja loppuvuonna 2 993 päivää.
2. Lomittajien työtapaturmat vähenivät neljästä kolmeen. Sairauslomapäivät pysyivät lähes ennallaan: v. 2020 1 060 päivää ja 2021 1 089 päivää.
3. Lomittajien kysyntä ylitti tarjonnan. Lomittajat työllistyivät työ sopimuksen mukaiseen työaikaan.

Lomatoimi	TP 2020	TA 2021	TP 2021	Käyttö-%
TOIMINTATUOTOT	44 809	47 385	45 522	96,1
TOIMINTAKULUT	-61 140	-69 547	-61 888	89,0
TOIMINTAKATE	-16 331	-22 162	-16 366	73,8
Poistot ja poistoeron muutos	0	0	0	0,0
TILIKAUDEN YLI-/ALIJÄÄMÄ	-16 331	-22 162	-16 366	73,8

Tunnusluvut:	TP 2019	TP 2020	TP 2021
Lomituspäivät koko alue yht. (kaikki pv)	11 640	10 352	9 938
Lomituspäivät Juva (kaikki pv)	3 025	2 454	3 148
Tuettu maksullinen, lomitustunnit, Juva	4 315	2 821	3 166

Selvennys edelliseen taulukkoon: Tuettu maksullinen, lomitustunnit, Juva = Juvalla lomitettut Melan ns. 120 tunnin tuetun lomituksen tunnit; ei Juvan kunnan tukemat tunnit. (Kunnan tukemien tuntien määrästä ei lomatoimessa ole tietoa.)

MAASEUTU- JA LOMATOIMEN PALVELUT YHTEENSÄ:

Maaseutu- ja lomatoimi yhteensä	TP 2020	TA 2021	TP 2021	Käyttö-%
TOIMINTATUOTOT	44 809	47 385	45 522	96,1
TOIMINTAKULUT	-117 684	-126 257	-115 335	91,3
TOIMINTAKATE	-72 875	-78 872	-69 814	88,5
Poistot ja poistoeron muutos	0	0	0	0,0
TILIKAUDEN YLI-/ALIJÄÄMÄ	-72 875	-78 872	-69 814	88,5

PERUSTURVAPALVELUT

Palvelusuunnitelma:

Sosiaali- ja terveystalvelujen järjestäminen siirtyi Etelä-Savon sosiaali- ja terveystalvelujen kuntayhtymälle (Essote) 1.1.2017 alkaen. Kuntayhtymän tehtävänä on järjestää jäsenkuntien puolesta kaikki sosiaali- ja terveystalvelut lukuun ottamatta ympäristöterveydenhuoltoa, eläinlääkintähuoltoa, työterveyshuoltoa ja Vaalijalan kuntayhtymän tehtäväksi annettuja kehitysvammaisten erityistalveluja. Kuntayhtymän peruseriaatteena on turvata yhdenvertaiset talvelut kaikille alueen asukkaille.

Taloustarvion laadinnan perusteista on sovittu perustamissuunnitelmassa, jonka mukana olevien kuntien valtuustot ovat hyväksyneet hyväksyessään perussopimuksen.

Kuntayhtymän perussopimuksen mukaan kuntayhtymä laskuttaa jäsenkuntiaan vuonna 2021 seuraavasti:

- 16 % asukasluvun mukaisesti
- 50 % aiheuttamisperusteella ja tilikauden toteutuneiden kulujen mukaan
- 34 % aiheuttamisperusteella laskettuna kolmen viimeisen vuoden toteutuneiden kulujen mukaan.

Kuntayhtymä jakautuu neljään päävastuualueeseen, jotka ovat:

- Perhe- ja sosiaalitalvelut
- Vanhus- ja vammaistalvelut
- Terveystalvelut
- Hallinto- ja tukitalvelut

Vastuuhenkilö: Kunnanjohtaja

Sitovat tavoitteet:

1. Etelä-Savon sosiaali- ja terveystalvelujen kuntayhtymä järjestää ja tuottaa perussopimuksen mukaiset sosiaali- ja terveydenhuollon talvelut Juvan kunnalle.
2. Talvelut tuotetaan laadukkaasti ja kustannustehokkaasti taloustarvion puitteissa.
3. Raportointikäytännöt saadaan toimiviksi.

Tavoitteiden toteutuminen:

1. Korona on edelleen haastanut talveluiden järjestämistä. Ne ovat toimineet kohtuullisesti.
2. Vuonna 2021 kunta joutui tekemään lisämäärärahapäätöksen 1,7 M€ syksyllä 2021, sillä Essote ennusti jäsenkuntalaskituksen toteutuvan huomattavasti suurempana kuin alkuperäinen budjetti, erityisesti palkkaharmonisaation ja koronan aiheuttamien vaikutusten vuoksi. Kuntayhtymä on laatinut kehittämishjelman talouden ja toiminnan tasapainottamiseksi.
3. Raportointikäytännöissä kaikilta osin on edelleen kehittämistä.

Perusturva / kaikki	TP 2020	TA 2021	TP 2021	Käyttö-%
TOIMINTATUOTOT	6 448	7 000	627 606	8965,8
TOIMINTAKULUT	-27 818 966	-30 134 068	-30 026 315	99,6
TOIMINTAKATE	-27 812 518	-30 127 068	-29 398 709	97,6
Poistot ja poistoeron muutos	0	0	0	0,0
TILIKAUDEN YLI-/ALIJÄÄMÄ	-27 812 518	-30 127 068	-29 398 709	97,6

Perusturvan tuloja kasvattaa kotiin kuljetettavat ateriat (142.150 €) sekä korona-avustukset (483 837 €). Aterioiden nettovaikutus kunnalle on neutraali, sillä tuloilla katetaan toiminnan kustannukset.

Perusturva / Essote	TP 2020	TA 2021	TP 2021	Käyttö-%
TOIMINTATUOTOT	0	0	0	0,0
TOIMINTAKULUT	-27 397 482	-29 550 000	-29 508 987	99,9
TOIMINTAKATE	-27 397 482	-29 550 000	-29 508 987	99,9
Poistot ja poistoeron muutos	0	0	0	0,0
TILIKAUDEN YLI-/ALIJÄÄMÄ	-27 397 482	-29 550 000	-29 508 987	99,9

Essoten kustannusten jako toimialoittain Juvalla 2021:	
2820 - LS:n laitos- ja perhehoitot	-1 083 361
2821 - LS:n avohuoltopalvelut	-511 370
2822 - Muut lasten ja perheiden avopalvelut	-414 905
2823 - Ikääntyneiden ym.vuorokautinen hoivan asumispalv.	-4 438 371
2824 - Muut ikääntyneiden palvelut	-785 634
2825 - Vammaisten laitoshoido	-287 834
2826 - Vammaisten ympärivuorok.hoivan asumispalvelu	-1 370 065
2827 - Muut vammaisten palvelut	-661 924
2828 - Kotihoito	-3 322 483
2829 - Työllistämistä tukevat palvelut	-94 862
2830 - Päihdehuolto ja mielenterveyspalvelut	-986 667
2831 - Perusterveydenhuollon avohoito	-2 862 900
2832 - Suun terveydenhuolto	-1 086 459
2833 - Perusterveydenhuollon vuodeosastohoito	-183 947
2834 - Muu sosiaali- ja terveystoiminta	-229 599
2870 - Erikoissairaanhoito	-11 188 608
Yhteensä	-29 508 986

Koronan vaikutti huomattavasti jo toista vuotta sote-palveluihin. Kesäkuussa 2021 varmistui, että pitkään valmisteltu hyvinvointialueuudistus toteutuu vuoden 2023 alusta. Valmistelutyö maakunnallisesti käynnistyi välittömästi eduskunnan päätöksen jälkeen ja on jatkunut tiiviisti koko vuoden.

Juvan kunnalta ei siirry henkilöstöä taikka irtaimistoa hyvinvointialueelle. Pelastustoimi on toiminut maakunnallisena vuodesta 2004 lähtien. Kunnan sote-henkilöstö siirtyi Essoten aloittamisen myötä kuntayhtymän palvelukseen. Hyvinvointialueelle siirtyvistä vuokra- yms. sopimuksista on tehty selvitys ja siirto hyväksytty kunnanvaltuustossa 14.2.2022.

Tunnusluvut:	v. 2019	v. 2020	v. 2021
Lastensuojeluilmoitusten määrä		123 sis. sos.huoltolain mukaiset yhteydenotot	87 sis. sos.huoltolain mukaiset yhteydenotot
Lastensuojelun avohuollon asiakkaiden määrä		71	56
Kodinulkopuolelle sijoitettujen alle 18-vuotiaiden määrä, sis. määräaikaisten sijoitukset		19	23
Alle 25-vuotiaiden toimeentulotukiasiakkaiden määrä; perusttt KELA:lle 1.1.2017 lukien	11 sis. täydentävä ja eh- käisevä ttt/Essote	6 sis. täydentävä ja eh- käisevä ttt/Essote	3 sis. täydentävä ja eh- käisevä ttt/Essote
Kehitysvammaisten lukumäärä kunnassa	15	61	56
Kunnan kehitysvammaisten kokonaismäärästä lapsia ja nuoria (alle 25-vuotiaita)	5	9	8
Omaishoidontuen saajien lukumäärä (vammat)	15 josta 9 alle 18-v.	10	11
Säännöllisen kotihoidon eri asiakkuudet/vuosi	205	212	211
Tilapäisen kotihoidon eri asiakkuudet/vuosi	86	106	122
Omaishoidon tuen saajat kaikki/vuosi	83	73	71
Osastohoidon hoitopäiviä yhteensä (brutto)	13 504	13 294	13 203
Kuluvana vuonna terveysaseman valinneet ulkop.kuntalaiset	30	28	23
Ulkopaikkakuntalaiset terveysaseman valinneet asiakkaat 1.1.2014 alkaen yht.	277	294	298
Ulkopaikkakuntalaisten osuus avohoidon käynneistä	4,5 %	5,3 %	4,5 %
Ulkopaikkakuntalaisten osuus hammashoidon käynneistä	2,8 %	2,7 %	2,9 %
Hammaslääkärin vastaanottokäynti	6 365	5 050	5 442
Suuhygienistin vastaanottokäynti	2 673	1 896	2 519
Kiireellinen vastaanotto	2 859	3 413	4 322
Lääkärin vastaanottokäynti	8 171	6 372	6 968
Hoitajan vastaanottokäynti	9 680	8 241	19 612
Koulu- ja opiskelijaterveydenhoitajan vastaanottokäynti	1 991	1 403	2 014
Kuraattorin vastaanottokäynti (uusi raportoitava tunnusluku)		249	237
Mielenterveystyön vastaanottokäynti	1 918	2 094	2 391
Neuvolavastaanottokäynti	3 534	2 540	2 364
Puheterapeutin vastaanottokäynti		3 em. lisäksi puh.terapeutin ostopalvelu 10 lapselle	ostopalveluna 17 lapselle
Psykologin ja psykoterapian vastaanottokäynti		323 em. lisäksi alkuvuodesta ostettu psykologin tutkimuksia	474 käyntiä, josta 109 psykoterapeutin käyntiä

Essoten tunnuslukuja Juvan osalta vuosina 2019 - 2021.

SIVISTYSPALVELUT

KASVATUS- JA OPETUSLAUTAKUNTA

VARHAISKASVATUS

Palvelusuunnitelma:

Varhaiskasvatus sisältää päiväkotihoidon, ryhmäperhepäivähoidon, perhepäivähoidon sekä avoimen varhaiskasvatuksen perheryhmätoiminnan. Lisäksi varhaiskasvatukseen kuuluvat lasten kodinhoiton tuki, yksityisen päivähoiton kuntalisä sekä monikkoperheiden starttiraha.

Vastuhenkilö: Varhaiskasvatusjohtaja

Sitovat tavoitteet:

1. Pedagogiikan, oppimis- ja kasvuympäristöjen sekä toimintakulttuurin modernisointi ja monipuolistaminen: kampuksen päiväkodin käyttöön ottaminen ja uudessa toimintaympäristössä arjen käytäntöjen luominen.
2. Vakiinnutetaan uutta toimintakulttuuria ja yhteistä pedagogiikkaa varhaiskasvatussuunnitelman mukaisesti.
3. Täyttöaste päiväkodissa ja ryhmäperhepäivähoidossa on 100 %.

Tavoitteiden toteutuminen:

1. Päiväkoti Apila on toiminut ensimmäisen vuoden Martti Talvela -kampuksella. Uudessa toimintaympäristössä on vakiinnutettu toimivia arjen käytäntöjä. Loppuvuoden aikana on aloitettu siirtyminen uuteen varhaiskasvatuksen sähköiseen toiminnanohjausjärjestelmään.
2. Päiväkoti Apilan toimintakulttuuria ja varhaiskasvatussuunnitelman mukaista pedagogiikkaa on vahvistettu luomalla yhteisiä tiimisopimuksia ja tukemalla lapsiryhmien välistä yhteistyötä. Vuorohoitoa on kehitetty yhdenmukaistamalla käytäntöjä ja arjen sujumista.
3. Täyttöaste 1-12 kk on ollut päiväkotit Apilassa 106 % ja Haapataipaleen ryhmäperhepäiväkodissa 76 %. Antintien ryhmäperhepäiväkodin täyttöaste on ollut 1-7 kk 74 %, toiminta lakkautui 31.7.2021.

Varhaiskasvatus	TP 2020	TA 2021	TP 2021	Käyttö-%
TOIMINTATUOTOT	312 025	258 537	346 194	133,9
TOIMINTAKULUT	-2 301 267	-2 459 014	-2 418 092	98,3
TOIMINTAKATE	-1 989 243	-2 200 477	-2 071 898	94,16
Poistot ja poistoeron muutos	-556 368	0	-7 557	0
TILIKAUDEN YLI-/ALIJÄÄMÄ	-2 545 610	-2 200 477	-2 079 455	94,5

Tunnusluvut:	TP 2019	TP 2020	TP 2021
Päiväkotihoidossa olevien lasten lukumäärä	112	114	124
Perhepäivähoidossa olevien lasten lukumäärä	67	57	42
Erytisen tuen tarpeessa olevien lasten määrä päiväkodeissa/%	12/10,36	12/1032	5/4,37
Erytisen tuen tarpeessa olevien lasten määrä perhepäivähoidossa/%	3/3,46	0/0,00	0/0,00
Perheitä avoimen perheryhmätoiminnan piirissä	27	21	19
Lasten kotihoidon tuen saajien määrä	56	45	33
Kunnassa olevat 0–5-vuotiaat lapset	246	226	223

PERUSOPETUS

Palvelusuunnitelma:

Perusopetuksen tehtävänä on antaa laadukasta ja monipuolista yleissivistävää opetusta, kasvattaa vastuulliseen yhteistyöhön ja hyviin vuorovaikutustaitoihin sekä antaa jatko-opintojen edellyttämät valmiudet. Perusopetus huomioi erilaiset oppijat.

APIP-toiminnan tarkoituksena on tarjota lapselle koulupäivän jälkeen turvallinen ja lapsen kasvua tukeva ympäristö, jossa hän voi ammattitaitoisen ohjaajan valvonnassa viettää vapaa-aikaansa.

Vastuuhenkilöt: Sivistysjohtaja ja koulujen rehtorit/johtajat oman yksikkönsä osalta

Sitovat tavoitteet:

1. Pedagogiikan, oppimisympäristöjen ja toimintakulttuurin modernisointi ja monipuolistaminen: Toiminnan käynnistyminen Martti Talvela -kampuksella.
2. Opetussuunnitelman mukaisten uusien arviointikäytänteiden käyttöönotto.
3. Opetuksen arviointikyselyn toteuttaminen keväällä 2021.

Tavoitteiden toteutuminen:

1. Martti Talvela -kampus otettiin käyttöön tammikuussa 2021. Kampuksen vihkiäiset pidettiin 27.8.2021. Kampuksen tilat sekä kalustaminen toteutettiin siten, että se tukee pedagogisesti opetussuunnitelman ja laaja-alaisen osaamisen toteutumista. Kohti yhtenäistä toimintakulttuuria Martti Talvela -kampuksella hanke jatkui vuoden 2021 loppuun asti.
2. Opetussuunnitelman mukaiset uudet arviointikäytännöt otettiin käyttöön suunnitellusti ja olivat käytössä sekä väliarvioinneissa että lukuvuosi-arvioinneissa keväällä 2021.
3. Opetuksen arviointikysely toteutettiin seudullisena kyselynä huhti-toukokuussa 2021. Oppilaiden vastaukset osoittavat valtaosan kysytyistä asioista menneen eteenpäin verrattuna viiden vuoden takaiseen kyselyyn. Oppilaista n. 91 % pitää saamansa opetusta hyvänä ja 88 %

opettajia ammattitaitoisina. Nämä tulokset ovat hiukan parantuneet edellisestä kyselystä. Kaikki kysytyt oppimisympäristöön liittyvät asiat ovat oppilaiden mielestä parantuneet. Oppilaat myös kokevat, että heitä kannustetaan aikaisempaa enemmän. Myös luokkahenki ja koko koulun ilmapiiri saa aikaisempaa enemmän kiitosta. Henkilökunnan mielestä erityisopetuksen tarve on selvästi käytettävissä olevaa resurssia suurempi. Samoin moniammatillisen yhteistyön toimivuuden arvioidaan heikentyneen. Viisi vuotta sitten lähes 60 % arvioi oppilailla olevan riittävästi mahdollisuuksia psykologin palveluihin, nyt enää 40 % koki näin. Kuraattori/sosiaalihoitajan palveluiden riittävydessä pudotus oli liki yhtä suuri. Myös oppilaan mahdollisuuden kouluterveydenhuollon palveluihin katsovat kouluilla työskentelevät selvästi huonontuneen.

Perusopetus	TP 2020	TA 2021	TP 2021	Käyttö-%
TOIMINTATUOTOT	269 460	228 850	340 564	148,8
TOIMINTAKULUT	-5 453 288	-5 651 698	-5 544 225	98,1
TOIMINTAKATE	-5 183 828	-5 422 848	-5 203 661	96,0
Poistot ja poistoeron muutos	-1 134 143	-25 493	-87 679	343,9
TILIKAUDEN YLI-/ALIJÄÄMÄ	-6 317 971	-5 448 341	-5 291 340	97,1

Tunnusluvut (Oppilasmäärä)	TP 2019	TP 2020	TP 2021
Hatsolan koulu	46	44	46
Kuosmalan koulu	24	10,5	0
Paatelan koulu	52,5	52,5	45
Kirkonkylän koulu	200	103	0
Yläaste	177	91,5	0
Yhtenäiskoulu / esiopetus	33,5	37,5	33
Yhtenäiskoulu		192,5	394
Juvan esi- ja perusopetus	540	531,5	518

LUKIO-OPETUS

Palvelusuunnitelma:

Lukio antaa opiskelijoille laajan yleissivistyksen ja jatko-opintokelpoisuuden sekä elämässä tarvittavia tietoja ja taitoja: lukio antaa opiskelijoille edellytyksiä elinikäiseen oppimiseen ja itsensä kehittämiseen sekä auttaa opiskelijoita tasapainoiseksi ja toiset ihmiset huomioonottavaksi eurooppalaiseksi.

Vastuhenkilö: Rehtori

Sitovat tavoitteet:

1. Lukio-opintoihin Juvan lukioon hakeutuu Juvan peruskoulun päättöluokalta 43 % oppilaista.
2. Lukion kurssitarjonta pidetään kattavana tarjoamalla osa kursseista etäopetuksen avulla.
Verkko- ja kuvayhteyskursseja järjestetään yhteistyössä Sulkavan lukion kanssa 6 kappaletta.
3. Juvan lukion opiskelijoista 8 % valitsee opinto-ohjelmaansa ammatillisia kursseja.

Tavoitteiden toteutuminen:

1. Lukio-opintoihin Juvan lukioon hakeutui Juvan peruskoulun päättöluokalta 38 % oppilaista.
2. Verkkokursseja on järjestetty Sulkavan lukion kanssa yhteistyönä 6 kappaletta.
3. Juvan lukion opiskelijoista 42 % valitsi opinto-ohjelmaansa ammatillisia kursseja.

Lukio-opetus	TP 2020	TA 2021	TP 2021	Käyttö-%
TOIMINTATUOTOT	64 402	14 000	74 460	531,9
TOIMINTAKULUT	-796 892	-854 723	-896 295	104,9
TOIMINTAKATE	-732 490	-840 723	-821 835	97,75
Poistot ja poistoeron muutos	-144 604	0	-3 286	0
TILIKAUDEN YLI-/ALIJÄÄMÄ	-877 094	-840 723	-825 121	98,1

Tunnusluvut:	TP 2019	TP 2020	TP 2021
Oppilaita	78,5	67,5	72
€/oppilas	10 301	12 994	11 460

Oppilasmäärä on lukuvuosien keskiarvo.

KASVATUS- JA OPETUSLAUTAKUNTA YHTEENSÄ:

Kasvatus- ja opetuslautakunta yht.	TP 2020	TA 2021	TP 2021	Käyttö-%
TOIMINTATUOTOT	792 945	662 052	925 898	139,9
TOIMINTAKULUT	-8 698 506	-9 126 099	-9 023 291	98,9
TOIMINTAKATE	-7 905 561	-8 464 047	-8 097 393	95,67
Poistot ja poistoeron muutos	-1 835 115	-25 493	-98 522	386,5
TILIKAUDEN YLI-/ALIJÄÄMÄ	-9 740 676	-8 489 540	-8 195 915	96,5

HYVINVOINTILAUTAKUNTA

KIRJASTOTOIMI

Palvelusuunnitelma:

Kirjasto tarjoaa kuntalaisille monipuolisen ja uusiutuvan aineiston, ohjausta ja tukea tiedon hankintaan ja käyttöön sekä yhteydet tietoverkkoihin. Kirjasto edistää lukemiskulttuuria ja monipuolista lukutaitoa sekä yhdenvertaisia mahdollisuuksia sivistykseen ja kulttuuriin. Kirjaston palvelut tukevat monipuolisesti aktiivista kuntalaisuutta, elinikäistä oppimista ja kuntalaisten hyvinvointia.

Vastuhenkilö: Sivistysjohtaja

Sitovat tavoitteet:

1. Kirjaston tilaratkaisut.
2. Kirjastojen digituki:
 - henkilöstön digineuvontaosaamisen minimitason määrittely
 - määrittelyn pohjalta toteutettava kirjastohenkilöstön lisäkoulutustunnit
 - kuntalaisten digineuvonta tunteina
3. Tilojen tarjoaminen oppimiseen, harrastamiseen, työskentelyyn ja kansalaistoimintaan sekä yhteiskunnallisen ja kulttuurisen vuoropuhelun edistäminen.

Tavoitteiden toteutuminen:

1. Ei toimenpiteitä 1-12 kk/2021. Odottaa kunnan kiinteistöstrategian valmistumista. Kirjaston tilaratkaisujen edistämisen tarve on ollut esillä strategiapajoissa, sivistyslautakunnan iltakoulussa ja tarkastuslautakunnan vierailulla loppuvuoden aikana.
2. Digineuvontaosaamisen minimitasoa ei ole määritelty eikä sille koeta olevan enää tarvetta, sillä digintaidot ovat kaikilla reilusti minimitason yli. Kunnan henkilökunnan käytössä on keväällä ja kesällä 2021 ollut sähköinen koulutusmateriaali. Loppuvuodesta on ollut koko henkilökunnalle suunnattuja Teams-alustan koulutuksia ja Lumme-kirjastojen yhteisen potkua palvelukehitykseen hankkeen videointi-, editointi- ja striimauskoulutuksia, joten kirjaston henkilökunnalla on jo hyvin erityistäkin osaamista aika paljon. Kirjastolla toimii kansalaisopiston digiklinikat, kirjastotyöntekijän pitämiä digineuvontatuokioita on ollut muutama ja arkipäivän digineuvontaa tehdä koko ajan.
3. Koronaepidemian takia on jouduttu alkuvuodesta rajoittamaan kirjaston asiakasmääriä ja tapahtumien järjestämistä. Kesästä alkaen kirjaston tiloja on pystytty pitämään normaalisti auki eikä asiakasmäärää ole jouduttu rajaamaan. Syksyn tullen Verson satutunnit, kansalaisopiston digiklinikat ja luennot, lukupiirit, runopiirit, koululaisryhmien vierailut, pienimuotoisia-näyttelyn avajaiset, lukukoirien käynnit pystyttiin järjestämään normaalisti. Lukukeskuksen kirjailijavierastapahtuma tehtiin Teamsin kautta kampukselle ja kummallekin kyläkoululle sekä kirjastolla lähitapahtumana. Marraskuussa toteutui SyysVetehiset -tapahtuman luento, työväenyhdistyksen kanssa yhdessä toteutetut 2 kirjailijavierailua, sijaisvanhemmuuteen liittyvä tapahtuma ja Luovan hankkeen kanssa toteutetut kaksi kaikille avointa luovaa työpajaa. Kirjaston seinustalla oli marraskuun alussa myös maakuntataiteilijan kiertävä sanaryijy, johon saattoi käydä kirjoittamassa terveiset. Joulukuun puolivälissä kirjaston asiakasmääriä jouduttiin jälleen rajaamaan eikä tapahtumia voitu enää järjestää.

Kirjastotoimi	TP 2020	TA 2021	TP 2021	Käyttö-%
TOIMINTATUOTOT	0	5 200	10 063	193,5
TOIMINTAKULUT	-393 725	-394 138	-368 289	93,4
TOIMINTAKATE	-393 725	-388 938	-358 225	92,1
Poistot ja poistoeron muutos	0	0	0	0,0
TILIKAUDEN YLI-/ALIJÄÄMÄ	-393 725	-388 938	-358 225	92,1

Tunnusluvut:	TP 2019	TP 2020	TP 2021
Kirjastokäynnit/as.	11,35	7,72	8,13
Lainat / as.	17,29	14,44	15,65
Kirjastoaineistokulut € / as.	11,12	8,61	8,80

KANSALAIPOISTO

Palvelusuunnitelma:

Kunta ostaa kansalaisopistopalvelut Sulkavan kunnan hallinnoimalta Järvi-Saimaan kansalaisopistolta. Opisto toimii lähipalveluperiaatteella ja toteuttaa Juvan toiminta-alueella varsinaisen kansalaisopisto-opetuksen lisäksi koulutusta myyntipalveluna yrityksille, yhteisöille ja yksittäisille kuntalaisille. Opiston koulutustehtävänä on edistää alueen kaikkien väestö- ja ikäryhmien osaamista, hyvinvointia, osallisuutta ja arjessa selviytymistä.

Vastuhenkilö: Sivistysjohtaja

Sitovat tavoitteet:

1. Laadukkaiden kansalaisopistopalvelujen järjestäminen taloudellisesti kuntalaisten tarpeet huomioiden.
2. Toiminnan sopeuttaminen koronavirusepidemian vaikutuksiin mm. kursseille osallistumiseen.

Tavoitteiden toteutuminen:

1. Toteutunut.
2. Osa kursseista toteutettiin etäopetuksena.

Kansalaisopisto	TP 2020	TA 2021	TP 2021	Käyttö-%
TOIMINTATUOTOT	24 613	27 300	21 679	79,4
TOIMINTAKULUT	-194 695	-192 425	-202 417	105,2
TOIMINTAKATE	-170 082	-165 125	-180 738	109,5
Poistot ja poistoeron muutos	0	0	0	0,0
TILIKAUDEN YLI-/ALIJÄÄMÄ	-170 082	-165 125	-180 738	109,5

Tunnusluvut:	TP 2019	TP 2020	TP 2021
Opetustunnit	5 097	3 732	3 987
€/opetustunti	34,65	45,57	45,33

VAPAA-AIKATOIMI

Palvelusuunnitelma:

Harrastamisen ja omaehtoisen hyvinvoinnin edistäminen tarkoittaa aktiivista vapaa-ajan toimintaa, jossa kuntalaiset voivat toteuttaa itseään ja olla osana erilaisia yhteisöjä. Kunnan vapaa-aikatoimi edistää edellä olevaa tavoitetta.

Liikuntapalveluiden tehtävänä on luoda edellytykset kuntalaisten liikkumiselle tarjoamalla liikuntapaikkoja sekä tukemalla terveyttä edistävää liikuntaa. Toiminnan tasolla liikunnan järjestämisestä vastaavat pääasiassa kunnan alueella toimivat järjestöt, yhteisöt ja yritykset yhteistyössä kunnan kanssa.

Nuorisopalveluiden tehtävänä on nuorten kasvun, osallisuuden ja itsenäisyyden tukeminen, aktiivisen kansalaisuuden edistäminen sekä kasvu- ja elinolojen parantaminen. Nuorisopalveluiden vastuulla on suunnitella ja toteuttaa ennalta ehkäiseviä ja nuoren elämää tukevia toimintoja pienryhmä- ja nuorisotilatoimintaan sekä Etsivään nuorisotyöhön. Mediataidot ja viestintä sosiaalisessa mediassa toimii osana nuorten ohjausta ja tukea.

Kulttuuripalveluiden tehtävänä on edistää kulttuuritoimintaa sekä ylläpitää ja kehittää Pattoin ja Partalan museoalueiden toimintaa. Lastenkulttuuri on toiminnan painopisteenä. Kulttuurijärjestöt ja muut alan toimijat ovat keskeisiä palveluiden tuottajia yhteistyössä kunnan kanssa. Juvan Kinon toimintaa pyörittävät paikalliset nuoret yhdessä nuorisopalveluiden kanssa. Nuorten sitoutuminen työhön edistää yrittäjyyskasvatusta ja aktiivista kansalaisuutta.

Vastuuhenkilöt: Liikuntakoordinaattori, nuoriso- ja hyvinvointikoordinaattori ja kirjasto- ja kulttuurikoordinaattori oman yksikkönsä osalta

Sitovat tavoitteet:

1. Lisätään ja tuetaan kuntalaisten sosiaalista, fyysistä ja psyykkistä hyvinvointia tuottamalla kunnan asukkaille monipuolisia ja laadukkaita vapaa-ajan palveluja (mm. matalankynnyksen toimintaryhmien mahdollistaminen syrjäytymisen ehkäisemiseksi).
2. Vahvistetaan ja kehitetään yhteistyön muotoja vapaa-aikapalveluissa.
3. Aktiivisen kansalaisuuden edistäminen ja kuntalaisten osallistaminen.

Tavoitteiden toteutuminen:

1. Tapahtumia pystyttiin järjestämään maltillisesti. Kulttuuripalvelut järjesti yhteistyössä muiden toimijoiden kanssa Gottlund-viikon heinäkuun ensimmäisellä viikolla, jonka ohjelmassa oli yhteislaulua ja erilaisia työpajoja. Kulttuuripalvelut, Etsivä nuorisotyö ja Työelämäpalvelut tekivät yhteistyötä Juvan ensimmäisen Museopakopelihuoneen suunnittelun ja rakentamisen kanssa. Huone oli avoinna heinä-elokuun. Museoalueilla oli osallistujille ilmainen Hanna Rädyn ja Kulttuuri ry:n kanssa yhteistyössä toteutettu "Maalaa Hannan kanssa" työpajakokonaisuus. Syksyllä luovan hankkeen kautta järjestettiin matalankynnyksen kaikille avoimia työpajoja. Kulttuuripalvelut järjesti seurakunnan kanssa pyhäinpäivän teemaisen konsertin. Kulttuuripalveluiden järjestämänä Mikkelin kaupunginorkesteri vieraili yhtenäiskoululla tarjoten esityksen oppilaille. Kulttuuripalvelut oli mukana perinteisissä itsenäisyyspäivän järjestelyissä sekä joulukadun avajaisissa tarjoten Muumien esiintymisen kuntalaisille. Nuorisopalveluiden toiminta on painottunut toimintavuoden aikana vahvasti uusien digitaalisten sovellusten, pelien, muiden palveluiden sekä digitaalisten välineiden hyödyntämiseen. Toimintojen keskiössä on ollut myös kuntarajat ylittävä nuorisotyö esim. Vertaisohjaajien koulutuksen tai "etälänien" järjestäminen kahden kunnan yhteistyönä. Juva pääsi mukaan myös Verken maker -toiminnan testipenkkiyhmään, joka on tuonut uudenlaisia mahdollisuuksia digitaaliseen värkkäilyyn. Nuorisotilatoimintojen osalta rajoitukset vaikuttivat toimintojen sisältöön merkittävästi, siitäkin huolimatta mini-nuokkarin kävijämäärät ovat nousseet merkittävästi. Lisäksi nuorisotyö järjesti Kampuksella PopUp-nuokkareita pitkien välituntien aikana. Kesäauto-hankkeen viimeinen toimintavuosi kokosi yhteensä 632 käyntiä Juvalla. Nuorisopalveluiden vastuulla toimiva Juvan Kino avattiin kampuksen tiloissa marraskuun alussa. 1½ kuukauden aikana elokuvia kävi katsojamaassa yhteensä 361 katsojaa. Liikuntapalveluiden näkökulmasta uudella liikuntahallilla on ollut hyvä käyttöaste. Liikuntahalli on osoittanut tukevasa Juvan monipuolisia harrastusmahdollisuuksia. Loppukesästä aloitettiin urheilukentän peruskorjauksen ensimmäiset toimenpiteet ja viimeisteltiin kesällä rakennettuja kuntoportaita. Kauden 2021 aikana luotiin yhteistyössä Essoten ja paikallisen liikuntatoimijan kanssa matalankynnyksen liikuntaryhmä elintapaohjaushankkeen kautta. Loppuvuodesta 2021 haettiin rahoitusta frisbeegolf-radan saneerausta varten. Radan parantamisella tähdätään harrastajamäärän kasvuun.
2. Vapaa-aikapalvelut saivat hankerahaa Harrastava Juva -hanketta varten. Hanketta viedään eteenpäin liikunta-, kulttuuri- ja nuorisopalveluiden voimin. Liikuntapalvelut koordinoi hanketta. Hankkeen kautta tarjotaan monipuolisia matalankynnyksen harrastusmahdollisuuksia niin liikunnan, kulttuurin kuin nuorisopalveluiden kautta. Hankkeessa on mukana Martti Talvela -kampuksen sekä Hatsolan ja Paatelan kyläkoulujen oppilaat. Hankkeen kerhojen osallistujamäärä on ollut koronatilanteesta huolimatta erittäin hyvä.
3. Liikuntapalvelut ovat mahdollistaneet kuntalaisten kuulemista urheilukentän peruskorjauksen toiveiden kuulemisessa. Harrastamisen Suomen Mallin -kerhojen suunnittelussa on myös hyödynnetty seurojen ja yhdistysten tietotaitoa. Kulttuuripalvelut ovat olleet mahdollistamassa Opetus- ja kulttuuriministeriön kulttuurin kokeiluhanketta, jota toteutetaan työelämäpalveluiden

kanssa yhteistyössä. "Luovuudella iloa ja yhteisöllisyyttä kuntalaisille" -hanke edistää aktiivista kansalaisuutta ja osallistaa kuntalaisia. Kuntalaiset saivat hakea mm. ilmaisia neulemateriaaleja neulekahvilaan ja neulegraffitit ovat koristaneet kirkonkylää. Hanke osallisti kuntalaisia myös kesäkotien sisustamiseen, kirjoittajakurssille, tuohityökurssille, pakopelihuoneen suunnitteluun. Loppuvuodesta hanke toteutti kirjaston kanssa yhteistyössä lainattavat heijastinkukantekopussit, joiden käyttöaste oli hyvä. Kuntalaiset pääsivät myös Mandala-työpajoihin ja hyvinvointiluennoille verkossa.

Vapaa-aikatoimi	TP 2020	TA 2021	TP 2021	Käyttö-%
TOIMINTATUOTOT	144 888	273 688	257 450	94,1
TOIMINTAKULUT	-1 037 196	-1 439 768	-1 411 348	98,0
TOIMINTAKATE	-892 308	-1 166 080	-1 153 898	98,9
Poistot ja poistoeron muutos	-253 852	-285 679	-375 501	131,4
TILIKAUDEN YLI-/ALIJÄÄMÄ	-1 146 160	-1 451 759	-1 529 400	105,3

Tunnusluvut:	TP 2019	TP 2020	TP 2021
Uimahallin ja kuntosalin kävijämäärä	45 336	26 435	24 606
Kaarihallin vakiovuorojen kävijämäärä	15 500	11 000	9 000
Nuorisotilatoiminnan kävijämäärä	2 724	2 453	2 340
Pattoin kävijämäärä	516	413	409
Partalan museoalueen kävijämäärä	1 106	1 018	921

HYVINVOINTILAUTAKUNTA YHTEENSÄ:

Hyvinvointilautakunta yht.	TP 2020	TA 2021	TP 2021	Käyttö-%
TOIMINTATUOTOT	215 914	348 686	312 166	89,5
TOIMINTAKULUT	-1 672 030	-2 068 830	-2 005 028	96,9
TOIMINTAKATE	-1 456 116	-1 720 144	-1 692 862	98,4
Poistot ja poistoeron muutos	-253 852	-285 679	-375 501	131,4
TILIKAUDEN YLI-/ALIJÄÄMÄ	-1 709 968	-2 005 823	-2 068 363	67,9

TEKNISET PALVELUT

TEKNINEN LAUTAKUNTA

Palvelusuunnitelma:

Teknisen toimialan tehtävänä on järjestää tai tuottaa Juvan kunnan tarvitsemat tekniset palvelut Juvan kunnan voimassa olevan hallintosäännön mukaisesti laadukkaasti ja kustannustehokkaasti sekä asiakaslähtöisesti. Lisäksi teknisten palveluiden alaisuudessa toimii ympäristölautakunta, joka toimii rakennus- ja ympäristövalvontaviranomaisena sekä huolehtii kunnalle kuuluvista yksityistieasioista. Tekninen johtaja toimii kaavoituspalvelujen virkatehtäviensä ohella teknisen toimen toimialajohtajana sekä teknisen lautakunnan esittelijänä.

Vastuhenkilö: Tekninen johtaja

Teknisen toimialan hallinnon kulut sisältyvät toimialan yksiköiden kustannuksiin.

Sitovat tavoitteet:

1. Luoda viihtyisä, terveellinen ja turvallinen ympäristö asumiseen ja elämiseen eri toimenpitein.
2. Vastata hallintosääntöön merkittyjen lakisääteisten tehtävien hoidosta sekä huolehtia kunnan teknisten toimintojen tarkoituksenmukaisesta ja tuloksellisesta hoitamisesta.
3. Valvoa sopimusten toteutumista / valvoa toimintoja teknisen yhtiön osalta.

Tavoitteiden toteutuminen

1. Keskustan viihtyisyyttä parannettiin mm. kesäkukkien avulla ja hankkimalla penkkejä.
2. Tekninen lautakunta kokoontui kuusi kertaa.
3. Vuosisopimukseen määritellyt tehtävät ja toiminnot toteutuivat vuoden aikana.

Tunnusluvut:	TP 2019	TP 2020	TP 2021
Teknisen lautakunnan kokoukset	4	3	6

JOUKKOLIIKENNE

Palvelusuunnitelma:

Kunnan henkilökuljetusten kilpailutus, kehittäminen ja organisointi. Seudullisen joukkoliikenteen kehittäminen ja koordinointi kunnan näkökulmasta.

Vastuhenkilö: Kuljetussihteeri ja tekninen johtaja

Sitovat tavoitteet:

1. Työmatka- ja opiskeluliikenteen turvaaminen.
2. Toimiva liikenneympäristö Martti Talvela -kampuksella.

Tavoitteiden toteutuminen

1. Työmatka- ja opiskeluliikenne on onnistuttu turvaamaan riittäväällä vuorotarjonnalla. Kunta osallistuu joiden kriittisten vuorojen rahoitukseen yhteistyössä POSELY:n kanssa

2. Martti Talvela -kampuksen liikennetarkaisut on todettu toimiviksi kuljetusparkin rakentamisen myötä. Kampuksen sijoittuminen keskustaan aiheuttaa kuitenkin haasteita muun liikenteen sujuvuuteen ruuhka-aikoina.

Joukkoliikenne	TP 2020	TA 2021	TP 2021	Käyttö-%
TOIMINTATUOTOT	1 662	21 800	760	3,5
TOIMINTAKULUT	-183 462	-429 104	-202 099	47,1
TOIMINTAKATE	-181 800	-407 304	-201 339	49,4
Poistot ja poistoeron muutos	0	0	0	0,0
TILIKAUDEN YLI-/ALIJÄÄMÄ	-181 800	-407 304	-201 339	49,4

Tunnusluvut:	TP 2019	TP 2020	TP 2021
Myydyt seutuliput	52	28	8
Myydyt työmatkaliput	217	146	131

YHDYSKUNTASUUNNITTELU

Palvelusuunnitelma:

Kaavoitus, maanhankinta, maanhallinnointi, maanmyynti, viranomaislausuntojen antaminen, viranomaisvalmistelu ja viranhaltijapäätösten tekeminen. Lisäksi tekninen johtaja toimii yhteistyössä Järvi-Saimaan Palvelut Oy:n kanssa ja vastaa sopimusvalmisteluista sekä tilausten valvonnasta yhdyskuntasuunnittelua koskevissa asioissa.

Vastuhenkilö: Tekninen johtaja

Sitovat tavoitteet:

1. Vehmaa-Camping alueen kaavoituksen loppuunsaattaminen.
2. Asemakaavan päivittäminen keskustan kehityshankkeen yhteydessä.

Tavoitteiden toteutuminen

1. Myllylahden asemakaavan päivitys on käynnissä ja kaavan osallistumis- ja arviointisuunnitelma (OAS) on ollut nähtävillä. Kaavoitus jatkuu käytettävissä olevien resurssien puitteissa tulevana vuosina.
2. Asemakaavan päivitystyötä on tehty keskustan kehityshankkeen yhteydessä.

Yhdyskuntasuunnittelu	TP 2020	TA 2021	TP 2021	Käyttö-%
TOIMINTATUOTOT	7 473	3 400	4 754	139,8
TOIMINTAKULUT	-212 311	-121 872	-108 149	88,7
TOIMINTAKATE	-204 838	-118 472	-103 395	87,3
Poistot ja poistoeron muutos	-1 531	0	0	0,0
TILIKAUDEN YLI-/ALIJÄÄMÄ	-206 369	-118 472	-103 395	87,3

Tunnusluvut:	TP 2019	TP 2020	TP 2021
Vuoden aikana luovutetut ja varatut tontit kunnan rakennuspaikoilta / kpl	5	2	4
Asemakaavoitetut vapaat rakennuskelpoiset AO-tontit / kpl	118	116	115
Myönnettyt rakennus- ja toimenpideluvat sekä + toimenpideilmoitukset / kpl	196 + 46	172 + 44	191 + 49

KUNTATEKNIikka

Palvelusuunnitelma:

Palvelualue sisältää liikenneväylät, puistot ja yleiset alueet sekä jätehuollon. Järvi-Saimaan Palvelut Oy vastaa liikenneväylien hoidosta kilpailuttamalla sopimukset sekä hoitaa puistot ja yleiset alueet omana työnään. Jätehuollosta vastaa Keski-Savon Jätehuolto Ilky, jonka vastuulla on laatia ja kilpailuttaa jätteenkuljetuksessa tarvittavat sopimukset. Teknisen toimen vastuulla on valvoa näiden toimintojen toteutumista.

LIIKENNEVÄYLÄT

Palvelusuunnitelma:

Huolehditaan kaavateiden ja kevyenliikenteen väylien hoidosta ammattitaitoisten urakoitsijoiden avulla. Liikenneturvallisuuden kiinnitetään erityistä huomiota ja olosuhteita pyritään parantamaan ottamalla huomioon kaikki tienkäyttäjryhmät.

Vastuhenkilö: Palvelun tuottajana Järvi-Saimaan Palvelut Oy:ssä kuntatekniikan päällikkö ja tilaajana Juvan kunnassa tekninen johtaja

Sitovat tavoitteet:

1. Parannetaan liikenneturvallisuutta niillä toimenpiteillä, jotka ovat kunnan toteutettaviksi määrätty liikenneturvallisuussuunnitelmassa määrärahan puitteissa.
2. Saneerataan ja päällystetään katuverkon ja kevyenliikenteenväylien korjaussuunnitelman kii-reellisyysjärjestyksen mukaiset kohteet.

Tavoitteiden toteutuminen

1. Vuoden aikana rakennettiin hidastetöyssi Juvantielle ja hankittiin kolme kappaletta huomio-valolaitteita suojateille Martti Talvela -kampuksen läheisyyteen.
2. Väätäisentien katu uusittiin suunnitelman mukaisesti, mutta päällystystyöt jätettiin vuodelle 2022.

PUISTOT JA YLEISET ALUEET

Palvelusuunnitelma:

Huolehditaan puistojen ja yleisten alueiden hoidosta ja kehittämisestä sekä venepaikoista. Keskeisten viheralueiden hoitoon kiinnitetään erityistä huomiota. Puistojen ja alueiden kunnossapidon työn-johdossa toimii ammattitaitoinen puistotyönjohtaja. Puistotöihin palkataan pääasiassa työllistämis-tukielpoisia työntekijöitä sekä opiskelijoita ja koululaisia etenkin kesän ajaksi.

Vastuhenkilö: Palvelun tuottajana Järvi-Saimaan Palvelut Oy:ssä kuntatekniikan päällikkö sekä puistotyönjohtaja ja tilaajana Juvan kunnassa tekninen johtaja.

Sitovat tavoitteet:

1. Puistot ja yleiset alueet pidetään viihtyisinä ja siisteinä.
2. Käydään läpi kunnan puistojen ja yleisten alueiden hoitoluokitus.

Tavoitteiden toteutuminen

1. Yleisten alueiden siivouskampanja toteutettiin vuoden aikana ja VT 14 varrella tehtiin rai-
vauksia.
2. Hoitoluokitusta ja hoidettavia alueita tarkennettiin yhdessä JSP:n kanssa.

JÄTEHUOLTO

Palvelusuunnitelma:

Juvan kunta ostaa jätehuollon järjestämiseen ja ylläpitoon liittyvät palvelut Keski-Savon aluejätelaitokselta (liikelaitoskuntayhtymä). Keski-Savon Jätehuolto hoitaa kotitalousjätteiden keräämisen kilpailuttamisen ja organisoinnin, jätteiden käsittelyn sekä vastaa hyötyjättepisteiden hoidosta ja ongelmajätehuollosta. Jätehuoltolaskutuksen hoitaa Keski-Savon Jätehuoltoyhtiö keskitetysti.

Vastuhenkilö: Tekninen johtaja

Sitovat tavoitteet:

1. Järjestetyn jätehuollon piirissä on 100 % kiinteistöistä ja jätehuollon rekisteri on ajan tasalla.
2. Alueelliset keräyspisteet pyritään pitämään siisteinä ympäri vuoden ja käyttäjiä ohjeistetaan keräyspisteiden käytössä.

Tavoitteiden toteutuminen

1. Tavoite on toteutunut suunnitellusti.
2. Osaan aluekeräyspisteitä asennettiin erilliset ohjeet. Työ jatkuu vuonna 2022. Siisteydestä ei vuoden 2021 aikana tullut huomautuksia kuten aiempina vuosina.

Erittely	TP 2019	TP 2020	TP 2021
Toimintatuotot			
Liikenneväylät	0	0	0
Puistot ja yleiset alueet	2 093	2 037	2 223
Tori	0	0	346
Hankkeet	1 721	10 388	0
Jätehuolto	440	440	440
Öljyvahinkojen torjunta	0	0	0
Yhteensä	4 254	12 865	3 010
Toimintakulut			
Liikenneväylät	-239 194	-234 207	-254 379
Puistot ja yleiset alueet	-95 158	-116 453	-117 343
Tori	0	0	-7 702
Hankkeet	-2 459	-14 922	-440
Jätehuolto	-1 070	0	-256
Öljyvahinkojen torjunta	-1 331	0	0
Yhteensä	-339 212	-365 582	-380 120
Poistot	-166 066	-154 895	-176 407
Tilikauden yli-/alijäämä	-501 024	-507 612	-553 517

Kuntatekniikka	TP 2020	TA 2021	TP 2021	Käyttö-%
TOIMINTATUOTOT	12 866	2 950	3 010	102,0
TOIMINTAKULUT	-365 583	-353 488	-380 120	107,5
TOIMINTAKATE	-352 717	-350 538	-377 110	107,6
Poistot ja poistoeron muutos	-154 895	-144 522	-176 407	122,1
TILIKAUDEN YLI-/ALIJÄÄMÄ	-507 612	-495 060	-553 517	111,8

KIINTEISTÖPALVELUT

Palvelusuunnitelma:

Tekniselle johtajalle kuuluu isännöintivastuu niistä kiinteistöistä, joita ei ole annettu jonkun toisen vastuulle. Asuntojen osalta hallinnollisesta isännöinnistä vastaa Kiinteistö Oy Lammentaustan isännöitsijä.

Järvi-Saimaan Palvelut Oy:n tehtävänä on pitää kiinteistöt asiallisessa käyttökunnossa määrärahojen sallimissa puitteissa. Ylläpito perustuu erilliseen sopimukseen, jossa jokaiselle kiinteistölle on varattu oma budjettinsa. Yhtiö tuottaa palveluja kaikkiin kunnan omistamiin kiinteistöihin. Ylimääräisistä, mutta välttämättömistä kiinteistöjen korjaustöistä sovitaan erikseen. Lisäksi JSP Oy toteuttaa erillisiä kiinteistöjen muutostöitä erillisestä tilauksesta.

Vastuhenkilö: Palvelun tuottajana Järvi-Saimaan Palvelut Oy:ssä rakennuttamispäällikkö ja tilaajana Juvan kunnassa tekninen johtaja.

Sitovat tavoitteet:

1. Kiinteistöstrategiassa esitettyjen toimenpiteiden toteuttaminen.
2. Tyhjien kiinteistöjen energiankulutusta pienennetään ja valvontaa parannetaan.

Tavoitteiden toteutuminen

1. Uusi Esikko vuokrattiin asuinkäyttöön ja Kummunmäen päiväkotia myytiin huutokaupalla. Kaupankirja allekirjoitetaan vuonna 2022.
2. Tyhjiä kiinteistöissä tehtiin viikoittaisia valvontakierroksia ja niihin asennettiin vedenkulutusta valvovat laitteistot. Energiankulutusta yritettiin kontrolloida pienentämällä lämpötiloja tyhjiä kiinteistöissä.

Kiinteistöpalvelut	TP 2020	TA 2021	TP 2021	Käyttö-%
TOIMINTATUOTOT	1 861 516	1 775 779	1 811 505	102,0
TOIMINTAKULUT	-1 333 673	-1 355 958	-1 567 032	115,6
TOIMINTAKATE	527 843	419 821	244 473	58,2
Poistot ja poistoeron muutos	-1 969 281	-941 927	-974 450	103,5
TILIKAUDEN YLI-/ALIJÄÄMÄ	-1 441 438	-522 106	-729 977	139,8

MAA- JA METSÄTILAT

Palvelusuunnitelma:

Säilyttää kunnan metsämaan arvo ja hoitaa metsäalueita siten, että ne voidaan luokitella jatkossakin ympäristösertifikaatilla. Kunnan metsäteiden parantamiseen ei ole tarvetta enää panostaa jatkossa aiempien vuosien tavoin. Metsänhoitosuunnitelma pidetään jatkuvasti ajan tasalla.

Vastuhenkilö: Tekninen johtaja

Sitovat tavoitteet:

1. Kunnan metsätaloussuunnitelman noudattaminen hoitotoimenpiteissä ja hakkuissa.
2. Metsien myynnissä siirytään tarjouspyyntömalliin, jossa pääte- ja harvennushakkuilta pyydetään erilliset tarjoukset.

Tavoitteiden toteutuminen

1. Suunnitelmaa noudatettiin hakkuiden osalta. Metsänhoitoa tehtiin ennakoitua enemmän.
2. Vuoden 2021 hakkuusopimukset allekirjoitettiin kesän aikana. Pääte- ja harvennushakkuut kilpailutettiin erillisinä kokonaisuuksina.

Maa- ja metsätilat	TP 2020	TA 2021	TP 2021	Käyttö-%
TOIMINTATUOTOT	615 935	342 000	381 308	111,5
TOIMINTAKULUT	-112 437	-89 448	-121 595	135,9
TOIMINTAKATE	503 498	252 552	259 713	102,8
Poistot ja poistoeron muutos	-1 115	-1 130	-959	84,9
Satunnaiset erät	0	0	0	0,0
TILIKAUDEN YLI-/ALIJÄÄMÄ	502 383	251 422	258 753	102,9

Tunnusluvut:	TP 2019	TP 2020	TP 2021
Hakkuumäärät / m3	10 115	12 765	7 889

PALO- JA PELASTUSTOIMI SEKÄ VÄESTÖNSUOJELU

Palvelusuunnitelma:

Mikkelin kaupungin ylläpitämä Etelä-Savon Pelastuslaitos huolehtii Juvan kunnan pelastustoimen tehtävistä. Lähtökohtana on tuottaa tehostetusti turvallisuuspalveluja huolehtimalla pelastustoimelle kuuluvista onnettomuuksien ennaltaehkäisystä, pelastustoiminnasta, öljyntorjunnasta ja väestönsuojelusta normaali- ja poikkeusoloissa. Pelastustoimi on tehostanut yhteistyötä kuntien kanssa varautumisessa ja kokemukset ovat olleet hyviä. Pelastuslaitos varoittaa normaaliolojen poikkeustilanteista kuntia ennakkoon. Lisäksi toimialojen varautumisryhmät kokoontuvat säännöllisesti.

Vastuhenkilö: Tekninen johtaja

Sitovat tavoitteet:

1. Palo- ja pelastustoimen ja väestönsuojelun kulut perustuvat voimassa oleviin sopimuksiin.

Tavoitteiden toteutuminen

1. Sopimukset ovat toteutuneet sovitulla tavalla.

Palo- ja pelastustoimi/väestönsuojelu	TP 2020	TA 2021	TP 2021	Käyttö-%
TOIMINTATUOTOT	0	0	0	0,0
TOIMINTAKULUT	-465 619	-539 735	-508 118	94,1
TOIMINTAKATE	-465 619	-539 735	-508 118	94,1
Poistot ja poistoeron muutos	0	0	0	0,0
TILIKAUDEN YLI-/ALIJÄÄMÄ	-465 619	-539 735	-508 118	94,1

YMPÄRISTÖLAUTAKUNTA

Palvelusuunnitelma:

Palvelualue toimii teknisen toimen alaisuudessa ja vastaa palvelualueen viranomaispalvelujen tuottamisesta. Palvelualueeseen kuuluvat rakennusvalvonta, ympäristönvalvonta, maa-ainesasiat sekä yksityistieasiat.

Juvan kunta erkaantui 31.12.2020 Rantasalmen, Juvan ja Sulkavan yhteisestä ympäristötoimesta. Ympäristölautakuntaan kuuluu viisi varsinaista jäsentä, joilla kullakin on henkilökohtaiset varajäsenet. Ympäristölautakunnan esittelijänä toimii rakennustarkastaja rakennusvalvonta-asioissa ja ympäristösihteeri ympäristöasioissa. Tieasioissa esittelijänä toimii lupa- ja valvontasihteeri.

Palvelualueen toiminta-ajatuksena on edistää hyvää rakentamistapaa ja valvoa rakennustoimintaa määräysten ja asetusten mukaisesti. Palvelualueen tehtävänä on valvoa ja seurata ympäristön tilaa, ottaen huomioon kestävä kehitys sekä yksityisteiden osalta seurata ja edistää liikenneturvallisuutta sekä tehokasta tiealueiden kunnossapitoa. Lupa- ja valvonta-asioissa tulee ottaa huomioon tasapuolinen kohtelu.

Vastuhenkilö: Tekninen johtaja

Sitovat tavoitteet:

1. Turvataan kuntalaisille turvallinen ja viihtyisä ympäristö.

Tavoitteiden toteutuminen:

1. Ympäristötoimen sitovat tavoitteet ovat toteutuneet. Ympäristölautakunnan kokouksia oli 4 kpl.
 - Toiminnasta vastaavat ympäristösihteeri 3 pv/kk, kokoaikainen rakennustarkastaja sekä lupa- ja valvontasihteeri.

Tunnusluvut:	TP 2019	TP 2020	TP 2021
Henkilöstö	-	4,5	2,6
Ostopalvelu JSP (henkilöstö)	-	0,5	-
Yhteensä	-	5,0	2,6

YMPÄRISTÖVALVONTA

Palvelusuunnitelma:

Ympäristövalvonnan tehtävänä on myöntää tai valmistella eri ympäristölakien ja maa-aineslain mukaiset lupa-asiat. Ympäristön tilaa seurataan ja valvotaan jatkuvasti. Lakisääteisissä lupa- ja valvonta-asioissa noudatetaan tasapuolista kohtelua koko palvelualueen toiminta-alueella.

Vastuhenkilö: Tekninen johtaja

Sitovat tavoitteet:

1. Ympäristösuojeluviranomaisen maksutaksan täydentäminen ja tarkistaminen sekä maa-ainesmaksutaksan hintojen tarkistaminen.
2. Ympäristö- ja maa-aineslupien muuttaminen sähköisesti haettavaksi.

Tavoitteiden toteutuminen:

1. Ympäristösuojeluviranomaisen- ja maa-ainesmaksutaksat tulivat voimaan 1.1.2022
2. Esivalmistelu aloitettu, jokainen lupahakemus syötetään sähköiseen järjestelmään 1.1.2022 alkaen.

Tunnusluvut:	TP 2019	TP 2020	TP 2021
Voimassa olevat maa-ainesluvut; kpl	42	38	42

RAKENNUSVALVONTA**Palvelusuunnitelma:**

Rakennusvalvonnan tehtävänä on käsitellä rakennus- ja toimenpideluvat sekä hyväksyä toimenpideilmoitukset. Rakennusvalvonnan tehtävänä on myös valmistella rakentamiseen liittyvien poikkeuslupien lausunnot. Tehtävänä on edistää hyvää rakennustapaa, valvoa rakennetun ympäristön tilaa ja rakennusten kunnossapitoa sekä ohjata rakennustoimintaa kestäväällä tavalla.

Vastuhenkilö: Tekninen johtaja

Sitovat tavoitteet:

1. Keskeneneräisten rakennushankkeiden kartoittaminen ja niistä huomauttaminen rakennuttajille.

Tavoitteiden toteutuminen:

1. Keskeneneräisten rakennushankkeiden keräystä ei ole suoritettu. Jos kiinteistöllä on useampi keskeneneräinen rakennushanke ja vaadittuja katselmuksia ei ole tilattu, on rakennustarkastaja kertonut puuttuvista katselmuksista kiinteistönomistajalle esim. uuden rakennushankehakemuksen tai neuvonnan yhteydessä.

Tunnusluvut:	TP 2019	TP 2020	TP 2021
Rakennus- ja toimenpideluvat; kpl	196	172	191
Toimenpideilmoitukset	46	44	49
Viralliset katselmukset, joista pöytäkirja	165	146	212

YKSITYISTIEASIAT / YKSITYISTIEAVUSTUKSET**Palvelusuunnitelma:**

Yksityisteiden kunnossapito- ja peruskorjausavustukset, jotka viranhaltija jakaa hyväksytyjen jakoperusteiden mukaisesti, vuosittaiseen kunnossapitoon sekä peruskorjaushankkeisiin.

Vastuhenkilö: Tekninen johtaja

Sitovat tavoitteet:

1. Neuvontaa yksityistieverkon kunnossapitotason pitämisestä ohjauksella ja avustuspolitiikalla kohtuullisin kustannuksin sellaisena, että liikenteen välityskyky säilyy kaikkina vuodenaikoina.
2. Avustusten jakaminen kuntien hyväksymien avustusperusteiden ja uuden yksityistielain mukaisesti, kuitenkin niin, että ne ovat tiekuntien käytössä kunkin vuoden lokakuussa.

Tavoitteiden toteutuminen:

1. Tavoite on toteutunut. Avustusta saaville tiekunnille on lähetetty 15.2.2021 kunnan avustusta koskevat kirjeet ja hakemukset. Ohjeistusta ja neuvontaa suoritetaan viikoittain. Avustettu kunnossapito-osittelun, (yksikkölaskelman) laadinnassa.
2. Kunnossapitoavustushakemuksia saapui 30.8. mennessä 104 tiekunnalta, 131 tielle. Avustukset laitettiin maksuun 27.9.2021.

Tunnusluvut:	TP 2019	TP 2020	TP 2021
Avustettavat km/kunnossapito	483	466	476
Kunnossapitoavustukset	164 543	164 028	161 507
Perusparannusavustukset	11 465	10 474	-

YMPÄRISTÖLAUTAKUNTA YHTEENSÄ:

Ympäristölautakunta yhteensä	TP 2020	TA 2021	TP 2021	Käyttö-%
TOIMINTATUOTOT	106 357	117 507	133 725	113,8
TOIMINTAKULUT	-366 529	-391 565	-387 857	99,1
TOIMINTAKATE	-260 171	-274 058	-254 132	92,7
Poistot ja poistoeron muutos	0	0	0	0,0
TILIKAUDEN YLI-/ALIJÄÄMÄ	-260 171	-274 058	-254 132	92,7

TEKNISET PALVELUT YHTEENSÄ:

Tekniset palvelut yhteensä	TP 2020	TA 2021	TP 2021	Käyttö-%
TOIMINTATUOTOT	2 637 086	2 398 600	2 454 669	102,3
TOIMINTAKULUT	-3 070 893	-3 416 333	-3 394 578	99,4
TOIMINTAKATE	-433 807	-1 017 733	-939 908	92,4
Poistot ja arvonalentumiset	-2 126 821	-1 087 579	-1 151 806	105,9
TILIKAUDEN YLI-/ALIJÄÄMÄ	-2 560 628	-2 105 312	-2 091 715	99,4

VESI- JA VIEMÄRILAITOS

Palvelusuunnitelma:

Laitos toimittaa riittävästi hyvälaatuista talousvettä kotitalouksien ja yritystoiminnan tarpeisiin. Lisäksi toiminta-ajatukseen kuuluu puhdistaa viemäriveredet voimassa olevan lainsäädännön, asetusten ja normien mukaisesti.

Vastuuhenkilö: Palvelun tuottajana Järvi-Saimaan Palvelut Oy:ssä vesihuoltopäällikkö ja tilaajana Juvan kunnassa tekninen johtaja

Sitovat tavoitteet:

1. Salajärven vedenottamon toiminnan turvaaminen uusimalla vesikatetta ja sähkökeskus.
2. Vanhojen linjojen uusiminen vuonna 2019 laaditun suunnitelman mukaisesti. Vuoden 2021 kohteita ovat Väätäisentie ja Kotitie.

Tavoitteiden toteutuminen:

1. Salajärven vesilaitoksen katto ja sähkökeskus uusittiin.
2. Väätäisentien vesihuollon saneeraus toteutettiin suunnitellusti. Kotitien saneerausta ei tehty, koska se osoittautui liian kalliiksi.

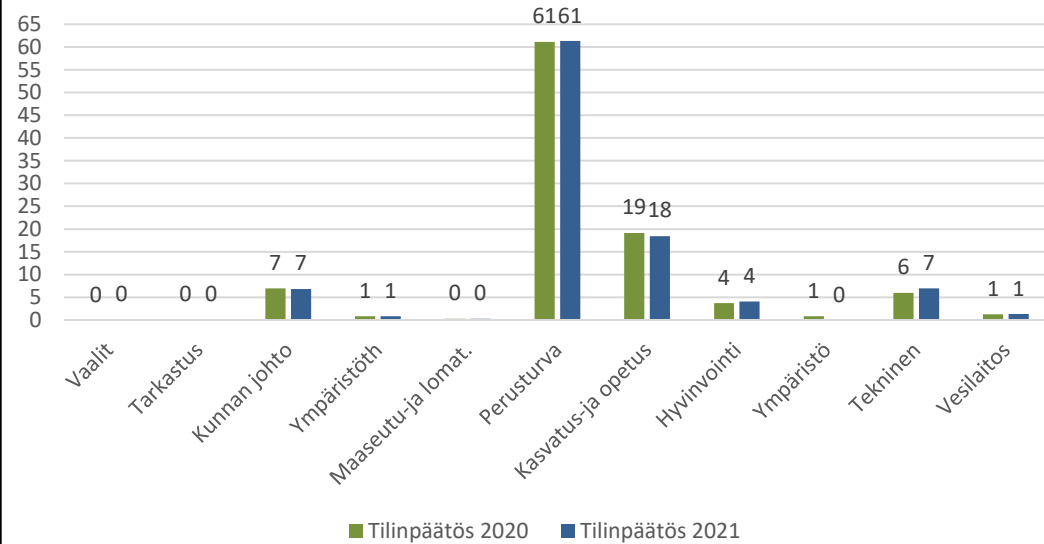
Vesi- ja viemärilaitos	TP 2020	TA 2021	TP 2021	Käyttö-%
TOIMINTATUOTOT	734 857	794 900	766 258	96,4
TOIMINTAKULUT	-552 569	-503 891	-636 281	126,3
TOIMINTAKATE	182 288	291 009	129 978	44,7
Poistot ja arvonalentumiset	-211 409	-205 499	-209 925	102,2
Rahoitus	-84 037	-85 394	-83 924	98,3
TILIKAUDEN YLI-/ALIJÄÄMÄ	-113 158	116	-163 872	-141268,6

Tunnusluvut:	TP 2019	TP 2020	TP 2021
Laskutettu puhdas vesi	267 341 m3	233 859 m3	226 731 m3
Pumpattu puhdas vesi	307 671 m3	264 045 m3	253 853 m3
Vuotovesien osuus	13,1 %	11,4 %	10,7 %
Laskutettu jätevesi	236 478 m3	204 916 m3	168 544 m3
Käsitelty jätevesi	326 084 m3	297 611 m3	287 333 m3
Vuotovedet	27,5 %	31,1 %	41,3 %

2.2. YHTEENVETO MÄÄRÄRAHOJEN JA TULOARVIOIDEN TOTEUTUMISESTA

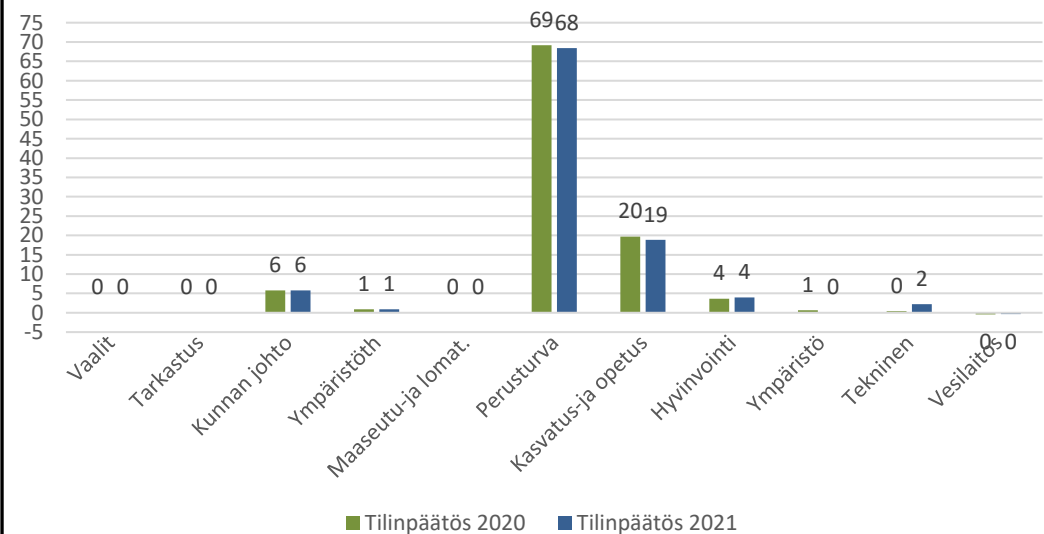
	Määrärahat					Tuloarviot				
	Alkup. Talousarvio	TA:n muutokset	TA muut:n jälkeen	Toteutuma	Poikkeama	Alkup. Talousarvio	TA:n muutokset	TA muut:n jälkeen	Toteutuma	Poikkeama
KÄYTTÖTALOUSOSA										
Vaalitoiminta	11 598	0	11 598	17 002	-5 404	0	0	0	7 081	7 081
Tarkastustoiminta	17 714	0	17 714	17 877	-163	0	0	0	13	13
Hallintopalvelut	3 598 383	0	3 598 383	3 338 645	259 738	779 475	0	779 475	865 480	86 005
Ympäristöterveydenhuollon palvelut	454 260	0	454 260	396 896	57 364	0	0	0	0	0
Maaseutu- ja lomatoimen palvelut	126 257	0	126 257	115 335	10 922	47 385	0	47 385	45 522	-1 863
Perusturvapalvelut	28 434 068	1 700 000	30 134 068	30 026 315	107 753	7 000	0	7 000	627 606	620 606
Kasvatus- ja opetuslautakunta	9 126 099	0	9 126 099	9 023 291	102 808	662 052	0	662 052	925 898	263 846
Hyvinvointilautakunta	2 068 830	0	2 068 830	2 005 028	63 802	348 686	0	348 686	312 166	-36 520
Tekniset palvelut	3 403 333	13 000	3 416 333	3 394 578	21 755	2 398 600	0	2 398 600	2 454 669	56 069
Vesi- ja viemärilaitos	503 891	0	503 891	636 281	-132 390	794 900	0	794 900	766 258	-28 642
Yhteensä	47 744 433	1 713 000	49 457 433	48 971 248	486 185	5 038 098	0	5 038 098	6 004 693	966 595
TULOSLASKELMAOSA										
Verotulot	0	0	0	0	0	20 550 000	0	20 550 000	22 154 845	1 604 845
Valtionosuudet	0	0	0	0	0	23 530 000	0	23 530 000	23 526 694	-3 306
Korkotulot	0	0	0	0	0	0	0	0	1 011	1 011
Muut rahoitustulot	0	0	0	0	0	585 394	0	585 394	845 682	260 288
Korkomenot	175 000	0	175 000	130 176	44 824	0	0	0	0	0
Muut rahoitusmenot	85 394	0	85 394	113 911	-28 517	0	0	0	0	0
Yhteensä	260 394	0	260 394	244 087	16 307	44 665 394	0	44 665 394	46 528 232	1 862 838
INVESTOINTIOSA										
Hallintopalvelut	100 000	414 000	514 000	479 342	34 658	100 000	0	100 000	87 060	-12 940
Perusturvapalvelut	50 000	-16 000	34 000	16 507	17 493	0	0	0	0	0
Sivistyspalvelut	500 000	230 000	730 000	562 415	167 585	15 000	0	15 000	78 650	63 650
Tekniset palvelut	1 060 000	178 000	1 238 000	1 134 091	103 909	20 000	0	20 000	6 653	-13 347
Vesi- ja viemärilaitos	670 000	0	670 000	335 359	334 641	0	0	0	0	0
Yhteensä	2 380 000	806 000	3 186 000	2 527 714	658 286	135 000	0	135 000	172 363	37 363
RAHOITUSOSA										
Antolainauksen muutokset	0	0	0	0	0	0	0	0	0	0
Lainakannan muutokset										
Pitkäaikaisten lainojen lisäys	0	0	0	0	0	2 000 000	0	2 000 000	0	-2 000 000
Pitkäaikaisten lainojen vähennys	1 774 000	0	1 774 000	1 774 854	-854	0	0	0	0	0
Lyhytaik. lainojen nostot ja maksut	0	0	0	31 000 000	-31 000 000	0	0	0	31 000 000	31 000 000
Oman pääoman muutokset	0	0	0	0	0	0	0	0	0	0
Vaikutus maksuvalmiuteen	0	0	0	1 068 921	-1 068 921	0	0	0	0	0
Yhteensä	1 774 000	0	1 774 000	33 843 776	-32 069 776	2 000 000	0	2 000 000	31 000 000	29 000 000
YHTEENSÄ	52 158 827	2 519 000	54 677 827	85 586 825	-30 908 998	51 838 492	0	51 838 492	83 705 288	31 866 796

Toimintakulut 2020-2021



Toimintakulut	Tilinpäätös 2020	%-osuus	Tilinpäätös 2021	%-osuus
Vaalit	486	0	17 002	0
Tarkastus	16 715	0	17 877	0
Kunnan johto	3 172 480	7	3 338 645	7
Ympäristöth	371 466	1	396 896	1
Maaseutu- ja lomat.	117 684	0	115 335	0
Perusturva	27 818 966	61	30 026 315	61
Kasvatus- ja opetus	8 698 506	19	9 023 291	18
Hyvinvointi	1 672 030	4	2 005 028	4
Ympäristö	366 529	1	0	0
Tekninen	2 704 364	6	3 394 578	7
Vesilaitos	552 929	1	636 281	1
Yhteensä	45 492 155	100	48 971 249	100

Toimintakate 2020-2021



Toimintakate	Tilinpäätös 2020	%-osuus	Tilinpäätös 2021	%-osuus
Vaalit	486	0	9 921	0
Tarkastus	16 714	0	17 864	0
Kunnan johto	2 336 570	6	2 473 165	6
Ympäristöth	371 466	1	396 896	1
Maaseutu- ja lomat.	72 875	0	69 814	0
Perusturva	27 812 518	69	29 398 709	68
Kasvatus- ja opetus	7 905 561	20	8 097 393	19
Hyvinvointi	1 456 115	4	1 692 862	4
Ympäristö	260 171	1	0	0
Tekninen	173 635	0	939 909	2
Vesilaitos	-181 928	0	-129 978	0
Yhteensä	40 224 183	100	42 966 555	100

Kunnan talous lisämäärärahat huomioiden toteutui toimintakatteella mitattuna n. 1,453 milj. euroa talousarviota paremmin, mikä aiheutui arvioitua suuremmista toimintatuottojen kertymästä. Toimintatuottoja kertyi 966.596 euroa yli budjetoidun ja toimintakulut alittivat talousarvion 486.184 eurolla.

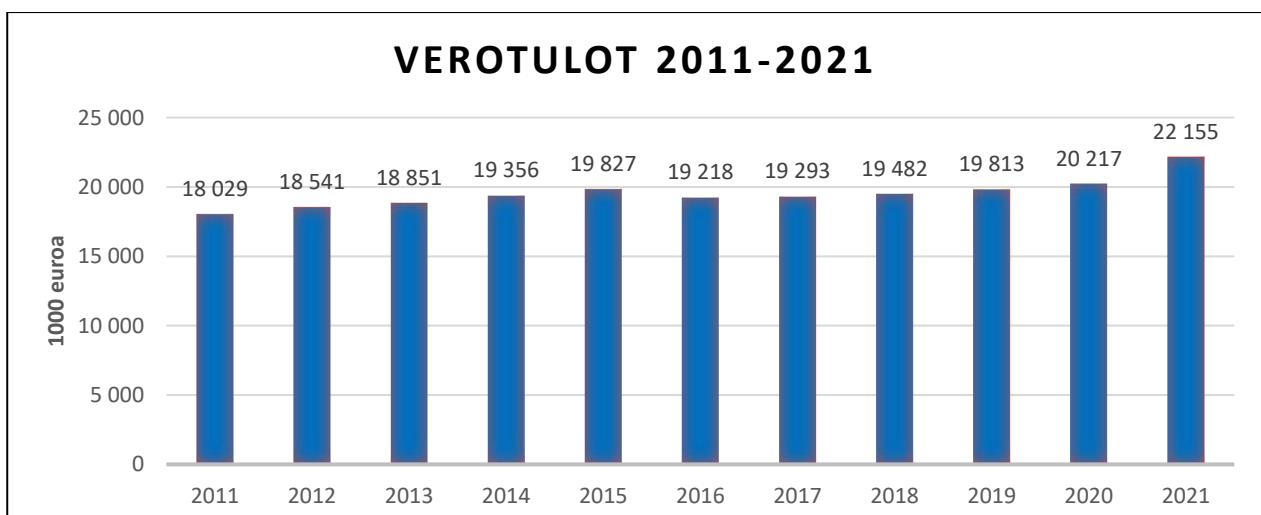
2.2.1 VEROTULOJEN JA VALTIONOSUUKSIEN KEHITYS

Verotulojen toteuma, yhteensä 22.154.845 euroa, ylittyi budjetoidun 1.604.845 eurolla. Verotulokertymä on 1.937.741 euroa edellisvuotta suurempi.

Kunnallisveroa kertyi 16,408 milj. euroa (2.785 €/as), mikä on 608.295 euroa enemmän kuin oli budjetoitu. Yhteisöveroa kertyi n. 4,148 milj. euroa (704 €/as.), mikä on 913.616 euroa budjetoitua enemmän. Kiinteistöveroa kertyi 1,599 milj. euroa (271 €/as), 82.935 euroa budjetoitua enemmän. Yhteensä verotuloja kertyi 3.760 euroa/asukas.

Tuloveroprosentti oli 20,75; kiinteistöveroprosentit: yleinen 0,95, asunnot 0,43, vapaa-ajan asunnot 1,03, rakentamaton rakennuspaikka 2,00 ja yleishyödylliset yhteisöt 0.

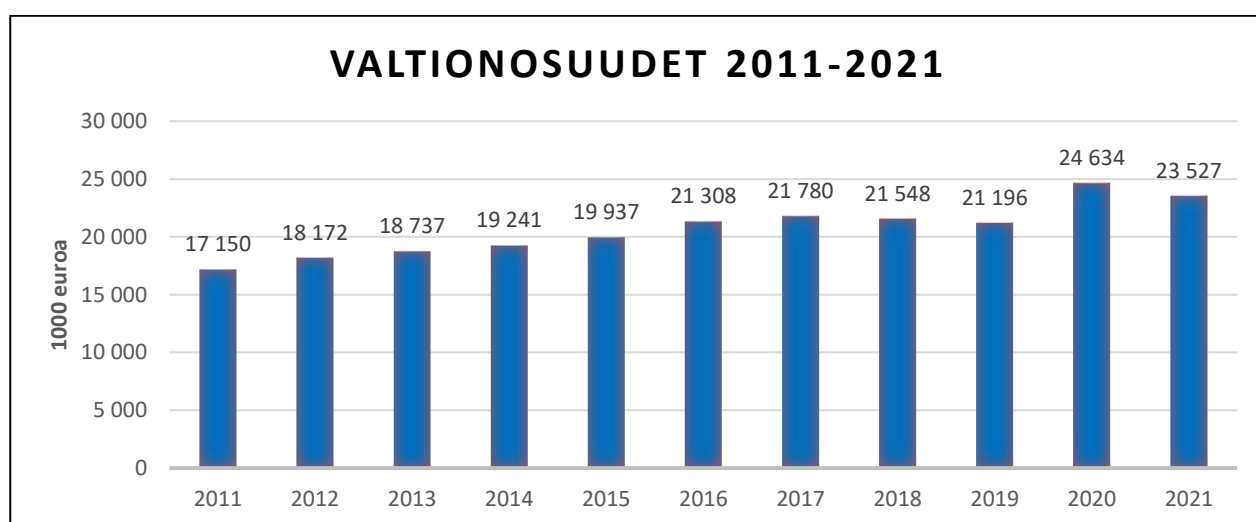
	2016	2017	2018	2019	2020	2021	Muutos% 20/21
Kunnallisvero	15 443 513	15 240 079	15 563 844	15 733 501	15 867 771	16 408 295	3,41
Kiinteistövero	1 534 473	1 505 485	1 512 711	1 526 009	1 391 912	1 598 935	14,87
Yhteisövero	2 239 825	2 547 917	2 404 967	2 553 219	2 957 421	4 147 616	40,24
Yhteensä	19 217 811	19 293 481	19 481 522	19 812 729	20 217 104	22 154 846	9,58



Valtionosuuksia saatiin 23.526.694 euroa, mikä oli 3.306 euroa budjetoitua vähemmän. Valtionosuuksia kertyi asukasta kohti 3.993 euroa. Valtionosuuksien kertymä oli 1,108 milj. euroa edellisvuotta pienempi. Edellisenä vuonna myönnettiin 640.000 euron harkinnanvarainen valtionosuuden korotus.

Valtionosuuksien kehitys (1 000 euroa):

	2016	2017	2018	2019	2020	2021	Muutos% 2020/21
Valtionosuudet	16 227	16 707	16 449	16 129	19 498	18 281	-6,24
Verotulojen tasaus	5 082	5 073	5 099	5 067	5 136	5 245	2,13
Yhteensä	21 309	21 780	21 548	21 196	24 634	23 527	-4,50



Verotulot ja valtionosuudet ovat kehittyneet seuraavasti (milj. euroa):

	Verotulot	Valtionosuudet	Yhteensä
v. 2011	18,0	17,1	35,1
v. 2012	18,5	18,2	36,7
v. 2013	18,9	18,7	37,6
v. 2014	19,3	19,3	38,6
v. 2015	19,8	19,9	39,7
v. 2016	19,2	21,3	40,5
v. 2017	19,3	21,8	41,1
v. 2018	19,5	21,5	41,0
v. 2019	19,8	21,2	41,0
v. 2020	20,2	24,6	44,9
v. 2021	22,2	23,5	45,7

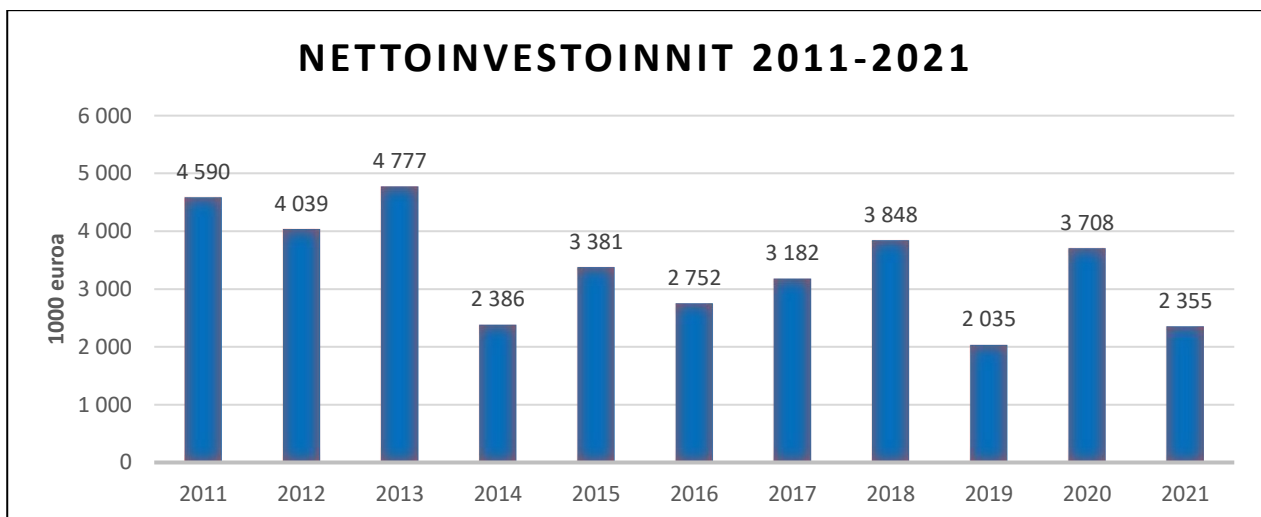
2.2.2 INVESTOINTIEN TOTEUTUMINEN

Investointimäärärahoja oli lisämäärärahat huomioiden varattu yhteensä 3.051.000 euroa (sis. myös vesilaitoksen). Investointeihin kohdistuvia tuloja oli budjetoitu 135.000 euroa. Investointien nettototeutuma vuodelta 2021 oli 2.355.350 euroa.

Investointien toteuma budjetoituun verrattuna

Menot yhteensä, alitus	+ 658.287 €
Saadut rahoitusosuudet, ylitys	+ 50.303 €
Muut investointitulot, alitus	-12.940 €
Netto yhteensä	+ 695.650 €
- aineettomat hyödykkeet	0 €
- maa- ja vesialueet	+2.596 €
- rakennukset	+432.194 €
- kiinteät rakenteet ja laitteet	+228.789 €
- koneet ja kalusto	+12.949 €
- muut aineelliset hyödykkeet	0 €
- osakkeet ja osuudet	+19.122 €
- liittymismaksut	0 €

Merkittävimmät investointihankkeet olivat koulukampuksen kalustaminen, VT5 rakentaminen ja Juvakodin keskuskeittiön rakentaminen.

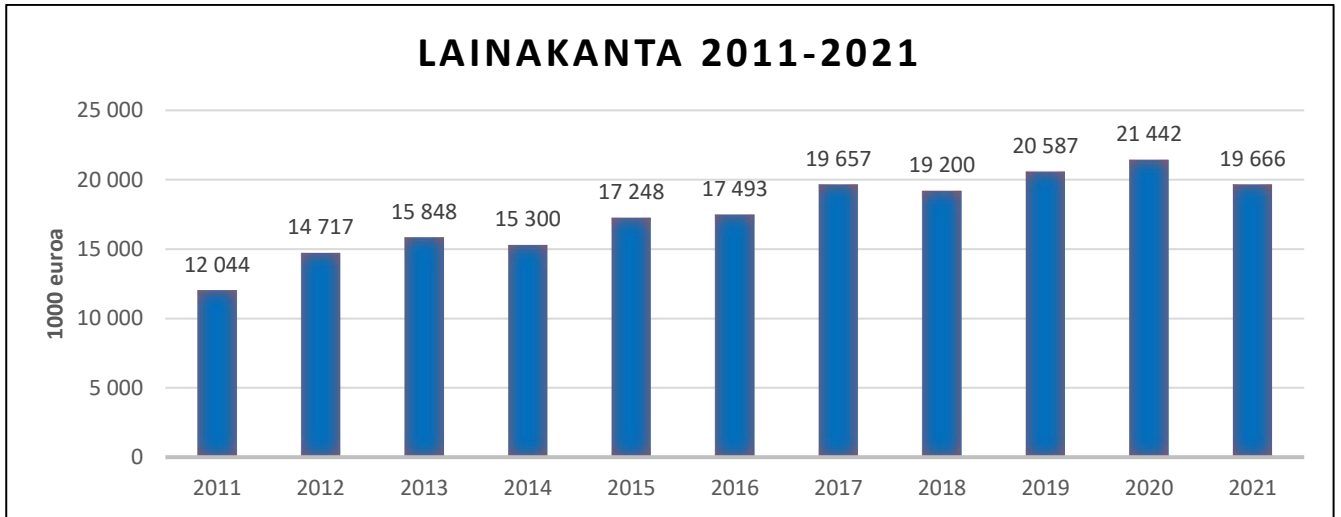


2.2.3 RAHOITUSOSAN TOTEUTUMINEN

RAHOITUSOSAN TOTEUTUMISVERTAILU	TA 2021	Ta-muutos	TA+muutos 2021	TP 2021	Poikkeama
Toiminta ja Investoinnit					
TOIMINNAN RAHAVIRTA					
Vuosikate	1 698 665	-1 713 000	-14 335	3 317 590,41	3 331 925
Tulorahoituksen korjauserät	0	0	0	-137 524,14	-137 524
INVESTOINTIEN RAHAVIRTA					
Investointimenot	-2 380 000	-806 000	-3 186 000	-2 527 712,59	658 287
Rahoitusosuudet investointimenoihin	35 000	0	35 000	85 302,72	50 303
Pysyvien vastaavien hyödykkeiden luovutustulot	100 000	0	100 000	224 583,81	124 584
Toiminta investoinnit, netto	-546 335	-2 519 000	-3 065 335	962 240,21	4 027 575
RAHOITUKSEN RAHAVIRTA					
Lainakannan muutokset					
Pitkäaikaisten lainojen lisäys	2 000 000	0	2 000 000	0,00	-2 000 000
Pitkäaikaisten lainojen vähennys	-1 774 000	0	-1 774 000	-1 774 854,39	-854
Muut maksuvalmiuden muutokset					
Saamisten muutos (lisäys -)	0	0	0	528 304,45	528 304
Korottomien pitkä- ja lyhytaikaisten velkojen muutos	0	0	0	-784 611,46	-784 611
Rahoituksen rahavirta	226 000	0	226 000	-2 031 161,40	-2 257 161
Rahavarojen muutos	-320 335	-2 519 000	-2 839 335	-1 068 921,19	1 770 414
Rahavarojen muutos					
Kassavarat 31.12				1 976 858,41	
Kassavarat 1.1				3 045 779,60	
				-1 068 921,19	

2.2.4 TILINPÄÄTÖSLUKUJA VUOSILTA 2015 - 2021

	2015	2016	2017	2018	2019	2020	2021
Asukasluku 31.12.	6 540	6 424	6 334	6 227	6 121	5 932	5 892
LAINAKANTA							
1.000 euroa	17 248	17 493	19 657	19 200	20 587	21 442	19 666
euroa/asukas	2 637	2 723	3 103	3 083	3 363	3 615	3 338
LAINAHOITOKUST.							
Korkomenot							
1.000 euroa	168	162	121	87	91	73	130
KASSAVARAT JA TALLETUKSET							
1.000 euroa	026	1 250	3 172	570	849	3 046	1 977
euroa/asukas	157	195	501	92	139	513	336
Kassan riittävyys päiviä 31.12.	7,3	9,01	23,84	4,17	6,15	21,69	13,73
VUOSIKATE							
milj.euroa	1,824	3,432	4,022	1,708	1,035	5,312	3,318
euroa/asukas	279	534	635	274	169	895	563



2.3 TOTEUMAVERTAILUT

Juvan kunta (sisäinen/ulkoinen) Tuloslaskelma 1.1.2021 - 31.12.2021	Tot 1-12/2021	Bud orig 2021	Bud muutos 2021	Bud yht 2021	Tot % 2021
TOIMINTATUOTOT	5 238 436	4 243 198	0	4 243 198	123,5%
MYYNITUOTOT	1 113 014	928 526	0	928 526	119,9%
MAKSUTUOTOT	465 063	460 600	0	460 600	101,0%
TUET JA AVUSTUKSET	1 096 099	533 320	0	533 320	205,5%
MUUT TOIMINTATUOTOT	2 564 260	2 320 752	0	2 320 752	110,5%
TOIMINTAKULUT	-48 334 968	-47 240 542	-1 713 000	-48 953 542	98,7%
HENKILÖSTÖKULUT	-8 396 793	-8 386 823	-15 000	-8 401 823	99,9%
PALVELUJEN OSTOT	-36 932 095	-35 252 447	-1 713 000	-36 965 447	99,9%
AINEET, TARVIKKEET JA TAVARAT	-1 533 324	-597 633	0	-597 633	256,6%
AVUSTUKSET	-670 996	-1 111 819	15 000	-1 096 819	61,2%
MUUT TOIMINTAKULUT	-801 761	-1 891 820	0	-1 891 820	42,4%
TOIMINTAKATE	-43 096 532	-42 997 344	-1 713 000	-44 710 344	96,4%
VEROTULOT	22 154 845	20 550 000	0	20 550 000	107,8%
KUNNAN TUOVERO	16 408 295	15 800 000	0	15 800 000	103,8%
KIINTEISTÖVERO	1 598 935	1 516 000	0	1 516 000	105,5%
OSUUS YHTEISÖVERON TUOTOSTA	4 147 616	3 234 000	0	3 234 000	128,3%
VALTIONOSUDET	23 526 694	23 530 000	0	23 530 000	100,0%
KUNNAN PERUSPALV. VALTIONOSUUS	14 922 968	14 926 225	0	14 926 225	100,0%
VEROTUL. PERUSTUVA VO-TASAUS	5 245 268	5 245 268	0	5 245 268	100,0%
OPETUS- JA KULTT.TOIMEN VO	-594 710	-563 524	0	-563 524	105,5%
HARK.VARAINEN VO:N KOROTUS	0	0	0	0	
VEROTULOMENETYSTEN KOMPENSAATI	3 953 168	3 922 031	0	3 922 031	100,8%
RAHOITUSTUOTOT JA -KULUT	686 530	410 394	0	410 394	167,3%
KORKOTUOTOT	1 011	0	0	0	
MUUT RAHOITUSTUOTOT	844 211	585 394	0	585 394	144,2%
KORKOKULUT	-130 176	-175 000	0	-175 000	74,4%
MUUT RAHOITUSKULUT	-28 517	0	0	0	
VUOSIKATE	3 271 537	1 493 050	-1 713 000	-219 950	-1 487,4%
POISTOT JA ARVONALENTUMISET	-1 696 966	-1 433 610	0	-1 433 610	118,4%
TILIKAUDEN TULOS	1 574 571	59 440	-1 713 000	-1 653 560	-95,2%
VARAUSTEN JA RAHASTOJEN MUUTOKSE	15 833	0	0	0	
TILIKAUDEN YLI-/ALIJÄÄMÄ	1 590 404	59 440	-1 713 000	-1 653 560	-96,2%

Juvan kunta (sisäinen/ulkoinen)

Toteumavertailu käyttötalous sitovuustasoin

	Tot 1-12/2021	Bud orig 2021	Bud muutos 2021	Bud 2021	Tot % 2021
Yhteensä	-44 777 665	-44 430 954	-1 713 000	-46 143 954	97,0%
11100 - Vaalit	-9 921	-11 598	0	-11 598	85,5%
TOIMINTATUOTOT	7 081	0	0	0	
TOIMINTAKULUT	-17 002	-11 598	0	-11 598	146,6%
12100 - Tilien ja hallinnon tarkastus	-17 864	-17 714	0	-17 714	100,8%
TOIMINTATUOTOT	13	0	0	0	
TOIMINTAKULUT	-17 877	-17 714	0	-17 714	100,9%
13100 - Kunnanvaltuusto- ja hallitus	-471 477	-751 737	15 000	-736 737	64,0%
TOIMINTATUOTOT	6 969	1 000	0	1 000	696,9%
TOIMINTAKULUT	-478 447	-752 737	15 000	-737 737	64,9%
13201 - Yleishallinto	-1 209 322	-1 308 911	0	-1 308 911	92,4%
TOIMINTATUOTOT	575 061	418 912	0	418 912	137,3%
TOIMINTAKULUT	-1 729 080	-1 709 323	0	-1 709 323	101,2%
POISTOT JA ARVONALENTUMISET	-55 302	-18 500	0	-18 500	298,9%
13500 - Elinkeinotoiminta	-344 908	-386 489	0	-386 489	89,2%
TOIMINTATUOTOT	2 436	2 600	0	2 600	93,7%
TOIMINTAKULUT	-347 344	-384 589	0	-384 589	90,3%
POISTOT JA ARVONALENTUMISET	0	-4 500	0	-4 500	0,0%
13700 - Työllisyyden hoito	-328 680	-349 301	-15 000	-364 301	90,2%
TOIMINTATUOTOT	111 301	87 900	0	87 900	126,6%
TOIMINTAKULUT	-439 981	-425 342	-15 000	-440 342	99,9%
POISTOT JA ARVONALENTUMISET	0	-11 859	0	-11 859	0,0%
13750 - Pakolaisten vastaanotto	-16 696	0	0	0	
TOIMINTATUOTOT	2 194	0	0	0	
TOIMINTAKULUT	-18 891	0	0	0	
13800 - Elinkeinotoimen hankkeet ja projektit	-157 383	-57 329	0	-57 329	274,5%
TOIMINTATUOTOT	167 519	269 063	0	269 063	62,3%
TOIMINTAKULUT	-324 902	-326 392	0	-326 392	99,5%
18101 - Ympäristöterveydenhuolto	-396 896	-454 260	0	-454 260	87,4%
TOIMINTAKULUT	-396 896	-454 260	0	-454 260	87,4%
19100 - Maaseututoimi	-53 448	-56 710	0	-56 710	94,2%
TOIMINTAKULUT	-53 448	-56 710	0	-56 710	94,2%
19200 - Lomatoimi	-16 366	-22 162	0	-22 162	73,8%
TOIMINTATUOTOT	45 522	47 385	0	47 385	96,1%
TOIMINTAKULUT	-61 888	-69 547	0	-69 547	89,0%
28000 - Perusturva	-29 398 709	-28 427 068	-1 700 000	-30 127 068	97,6%
TOIMINTATUOTOT	627 606	7 000	0	7 000	8 965,8%
TOIMINTAKULUT	-30 026 315	-28 434 068	-1 700 000	-30 134 068	99,6%
30500 - Varhaiskasvatus	-2 079 455	-2 200 477	0	-2 200 477	94,5%
TOIMINTATUOTOT	346 194	258 537	0	258 537	133,9%
TOIMINTAKULUT	-2 418 092	-2 459 014	0	-2 459 014	98,3%
POISTOT JA ARVONALENTUMISET	-7 557	0	0	0	

31001 - Perusopetus	-5 291 340	-5 448 341	0	-5 448 341	97,1%
TOIMINTATUOTOT	340 564	228 850	0	228 850	148,8%
TOIMINTAKULUT	-5 544 225	-5 651 698	0	-5 651 698	98,1%
POISTOT JA ARVONALENTUMISET	-87 679	-25 493	0	-25 493	343,9%
32000 - Lukio-opetus	-825 121	-840 723	0	-840 723	98,1%
TOIMINTATUOTOT	74 460	14 000	0	14 000	531,9%
TOIMINTAKULUT	-896 295	-854 723	0	-854 723	104,9%
POISTOT JA ARVONALENTUMISET	-3 286	0	0	0	
34000 - Kirjastotoimi	-358 225	-388 938	0	-388 938	92,1%
TOIMINTATUOTOT	10 063	5 200	0	5 200	193,5%
TOIMINTAKULUT	-368 289	-394 138	0	-394 138	93,4%
35000 - Kansalaisopisto	-180 738	-165 125	0	-165 125	109,5%
TOIMINTATUOTOT	21 679	27 300	0	27 300	79,4%
TOIMINTAKULUT	-202 417	-192 425	0	-192 425	105,2%
36000 - Vapaa-aikatoimi	-1 529 400	-1 451 759	0	-1 451 759	105,3%
TOIMINTATUOTOT	257 450	273 688	0	273 688	94,1%
TOIMINTAKULUT	-1 411 348	-1 439 768	0	-1 439 768	98,0%
POISTOT JA ARVONALENTUMISET	-375 501	-285 679	0	-285 679	131,4%
42130 - Ympäristölautakunta	-254 132	-274 058	0	-274 058	92,7%
TOIMINTATUOTOT	133 725	117 507	0	117 507	113,8%
TOIMINTAKULUT	-387 857	-391 565	0	-391 565	99,1%
42150 - Joukkoliikenne	-201 339	-407 303	0	-407 303	49,4%
TOIMINTATUOTOT	760	21 800	0	21 800	3,5%
TOIMINTAKULUT	-202 099	-429 103	0	-429 103	47,1%
42200 - Yhdyskuntasuunnittelu	-103 395	-118 472	0	-118 472	87,3%
TOIMINTATUOTOT	4 754	3 400	0	3 400	139,8%
TOIMINTAKULUT	-108 149	-121 872	0	-121 872	88,7%
42400 - Kuntatekniikka	-553 517	-495 060	0	-495 060	111,8%
TOIMINTATUOTOT	3 010	2 950	0	2 950	102,0%
TOIMINTAKULUT	-380 120	-353 488	0	-353 488	107,5%
POISTOT JA ARVONALENTUMISET	-176 407	-144 522	0	-144 522	122,1%
42511 - Kiinteistöpalvelut	-729 977	-509 106	-13 000	-522 106	139,8%
TOIMINTATUOTOT	1 811 505	1 775 779	0	1 775 779	102,0%
TOIMINTAKULUT	-1 567 032	-1 342 958	-13 000	-1 355 958	115,6%
POISTOT JA ARVONALENTUMISET	-990 283	-941 927	0	-941 927	105,1%
VARAUSTEN JA RAHASTOJEN MUUTOKS	15 833	0	0	0	
42600 - Maa- ja metsätilat	258 763	251 422	0	251 422	102,9%
TOIMINTATUOTOT	381 308	342 000	0	342 000	111,5%
TOIMINTAKULUT	-121 595	-89 448	0	-89 448	135,9%
POISTOT JA ARVONALENTUMISET	-949	-1 130	0	-1 130	84,0%
42700 - Palo- ja pelastustoimi	-508 118	-539 735	0	-539 735	94,1%
TOIMINTAKULUT	-508 118	-539 735	0	-539 735	94,1%

Juvan kunta (ulkoinen) Tuloslaskelma 1.1.2021 - 31.12.2021	Tot 1-12/2021	Bud orig 2021	Bud muutos 2021	Bud yht 2021	Tot % 2021
TOIMINTATUOTOT	4 367 206	3 428 550	0	3 428 550	127,4%
MYYNITUOTOT	736 770	621 569	0	621 569	118,5%
MAKSUTUOTOT	465 063	460 600	0	460 600	101,0%
TUET JA AVUSTUKSET	1 096 099	533 320	0	533 320	205,5%
MUUT TOIMINTATUOTOT	2 069 274	1 813 061	0	1 813 061	114,1%
TOIMINTAKULUT	-47 458 318	-46 425 894	-1 713 000	-48 138 894	98,6%
HENKILÖSTÖKULUT	-8 396 793	-8 386 823	-15 000	-8 401 823	99,9%
PALVELUJEN OSTOT	-36 299 557	-34 679 248	-1 713 000	-36 392 248	99,7%
AINEET, TARVIKKEET JA TAVARAT	-1 530 744	-597 633	0	-597 633	256,1%
AVUSTUKSET	-670 996	-1 111 819	15 000	-1 096 819	61,2%
MUUT TOIMINTAKULUT	-560 229	-1 650 371	0	-1 650 371	33,9%
TOIMINTAKATE	-43 091 112	-42 997 344	-1 713 000	-44 710 344	96,4%
VEROTULOT	22 154 845	20 550 000	0	20 550 000	107,8%
KUNNAN TULOVERO	16 408 295	15 800 000	0	15 800 000	103,8%
KIINTEISTÖVERO	1 598 935	1 516 000	0	1 516 000	105,5%
OSUUS YHTEISÖVERON TUOTOSTA	4 147 616	3 234 000	0	3 234 000	128,3%
VALTIONOSUUEDET	23 526 694	23 530 000	0	23 530 000	100,0%
KUNNAN PERUSPALV. VALTIONOSUUS	14 922 968	14 926 225	0	14 926 225	100,0%
VEROTUL. PERUSTUVA VO-TASAUS	5 245 268	5 245 268	0	5 245 268	100,0%
OPETUS- JA KULTT.TOIMEN VO	-594 710	-563 524	0	-563 524	105,5%
HARK.VARAINEN VO:N KOROTUS	0	0	0	0	
VEROTULOMENETYSTEN KOMPENSAATI	3 953 168	3 922 031	0	3 922 031	100,8%
RAHOITUSTUOTOT JA -KULUT	601 135	325 000	0	325 000	185,0%
KORKOTUOTOT	1 011	0	0	0	
MUUT RAHOITUSTUOTOT	758 817	500 000	0	500 000	151,8%
KORKOKULUT	-130 176	-175 000	0	-175 000	74,4%
MUUT RAHOITUSKULUT	-28 517	0	0	0	
VUOSIKATE	3 191 563	1 407 656	-1 713 000	-305 344	-1 045,2%
POISTOT JA ARVONALENTUMISET	-1 696 966	-1 433 610	0	-1 433 610	118,4%
TILIKAUDEN TULOS	1 494 597	-25 954	-1 713 000	-1 738 954	-85,9%
VARAUSTEN JA RAHASTOJEN MUUTOKSE	15 833	0	0	0	
TILIKAUDEN YLI-/ALIJÄÄMÄ	1 510 431	-25 954	-1 713 000	-1 738 954	-86,9%

Juvan vesi- ja viemärlaitos (sisäinen/ulkoinen) Tuloslaskelma 1.1.2021 - 31.12.2021	Tot 1-12/2021	Bud orig 2021	Bud muutos 2021	Bud yht 2021	Tot % 2021
LIKEVAIHTO	754 046	794 900	0	794 900	94,9%
MYyntITUOTOT	754 046	794 900	0	794 900	94,9%
LIKETOIMINNAN MUUT TUOTOT	12 212	0	0	0	
TUET JA AVUSTUKSET VALTIOLTA	0	0	0	0	
Muut tuet ja avustukset	3 600	0	0	0	
Muiden rakennusten vuokrat	8 612	0	0	0	
MATERIAALIT JA PALVELUT	-613 000	-501 691	0	-501 691	122,2%
PALVELUJEN OSTOT	-489 394	-501 691	0	-501 691	97,5%
AINEET, TARVIKKEET JA TAVARAT	-123 606	0	0	0	
POISTOT JA ARVONALENTUMISET	-209 925	-205 499	0	-205 499	102,2%
LIKETOIMINNAN MUUT KULUT	-23 280	-2 200	0	-2 200	1 058,2%
AVUSTUKSET YHTEISÖILLE	-864	0	0	0	
MAA- JA VESIALUEIDEN VUOKRAT	-378	0	0	0	
RAKENNUSTEN JA HUONEISTOJEN VUOKRAT	-705	0	0	0	
LUOTTOTAPPIOT TOIMINTATUOTOISTA	-3 159	0	0	0	
MUUT KULUT	-18 174	-2 200	0	-2 200	826,1%
PYÖRISTYKSET	0	0	0	0	
LIKEYLI-/ALIJÄÄMÄ	-79 948	85 510	0	85 510	-93,5%
RAHOITUSTUOTOT JA KULUT	-83 924	-85 394	0	-85 394	98,3%
MUUT RAHOITUSTUOTOT	1 470	0	0	0	
MUUT RAHOITUSKULUT	-85 394	-85 394	0	-85 394	100,0%
YLI-/ALIJÄÄMÄ ENNEN SAT. ERIÄ	-163 872	116	0	116	-141 268,6%
YLI-/ALIJÄÄMÄ ENNEN VARAUKSIA	-163 872	116	0	116	-141 268,6%
TILIKAUDEN YLI-/ALIJÄÄMÄ	-163 872	116	0	116	-141 268,6%

Juvan vesi- ja viemärlaitos (sisäinen/ulkoinen) Käyttötalous kustannuspaikoittain	Tot 1-12/2021	Bud orig 2021	Bud muutos 2021	Bud yht 2021	Tot % 2021
Yhteensä	-79 948	85 510	0	85 510	-93,5%
1001 - Vesilaitos	46 329	119 070	0	119 070	38,9%
Liikevaihto	412 712	406 700	0	406 700	101,5%
Liiketoiminnan muut tuotot	12 212	0	0	0	
Materiaalit ja palvelut	-219 232	-141 142	0	-141 142	155,3%
Liiketoiminnan muut kulut	-10 204	-1 500	0	-1 500	680,3%
Poistot ja arvonalentumiset	-149 158	-144 988	0	-144 988	102,9%
1002 - Kaukalovuori	-44 611	-42 293	0	-42 293	105,5%
Liiketoiminnan muut kulut	-29	0	0	0	
Materiaalit ja palvelut	-43 169	-40 879	0	-40 879	105,6%
Poistot ja arvonalentumiset	-1 414	-1 414	0	-1 414	100,0%
2001 - Viemärlaitos	-81 665	8 733	0	8 733	-935,1%
Liikevaihto	341 334	388 200	0	388 200	87,9%
Materiaalit ja palvelut	-350 599	-319 670	0	-319 670	109,7%
Liiketoiminnan muut kulut	-13 047	-700	0	-700	1 863,9%
Poistot ja arvonalentumiset	-59 353	-59 097	0	-59 097	100,4%

Juvan vesi- ja viemärilaitos (ulkoinen) Tuloslaskelma 1.1.2021 - 31.12.2021	Tot 1-12/2021	Bud orig 2021	Bud muutos 2021	Bud yht 2021	Tot % 2021
LIKEVAIHTO	748 626	794 900	0	794 900	94,2%
MYYNITUOTOT	748 626	794 900	0	794 900	94,2%
LIKETOIMINNAN MUUT TUOTOT	12 212	0	0	0	
TUET JA AVUSTUKSET VALTIOLTA	0	0	0	0	
Muut tuet ja avustukset	3 600	0	0	0	
Muiden rakennusten vuokrat	8 612	0	0	0	
MATERIAALIT JA PALVELUT	-613 000	-501 691	0	-501 691	122,2%
PALVELUJEN OSTOT	-489 394	-501 691	0	-501 691	97,5%
AINEET, TARVIKKEET JA TAVARAT	-123 606	0	0	0	
POISTOT JA ARVONALENTUMISET	-209 925	-205 499	0	-205 499	102,2%
LIKETOIMINNAN MUUT KULUT	-23 280	-2 200	0	-2 200	1 058,2%
AVUSTUKSET YHTEISÖILLE	-864	0	0	0	
MAA- JA VESIALUEIDEN VUOKRAT	-378	0	0	0	
RAKENNUSTEN JA HUONEISTOJEN VUOKRAT	-705	0	0	0	
LUOTTOTAPPIOT TOIMINTATUOTOISTA	-3 159	0	0	0	
MUUT KULUT	-18 174	-2 200	0	-2 200	826,1%
PYÖRISTYKSET	0	0	0	0	
LIKEYLI-/ALIJÄÄMÄ	-85 368	85 510	0	85 510	-99,8%
RAHOITUSTUOTOT JA KULUT	1 470	0	0	0	
MUUT RAHOITUSTUOTOT	1 470	0	0	0	
YLI-/ALIJÄÄMÄ ENNEN SAT. ERIÄ	-83 898	85 510	0	85 510	-98,1%
YLI-/ALIJÄÄMÄ ENNEN VARAUKSIA	-83 898	85 510	0	85 510	-98,1%
TILIKAUDEN YLI-/ALIJÄÄMÄ	-83 898	85 510	0	85 510	-98,1%

Investointien toteumavertailut

Juvan kunta		Tot 1-12/2021	Bud orig 2021	Bud muutos 2021	Bud yht 2021	Tot % 2021
Yhteensä	Yhteensä	-2 019 991	-1 575 000	-806 000	-2 381 000	84,8 %
9101 - Osakekaupat (muut)		0	-20 000	0	-20 000	0,0 %
	9031 - Käyttöomaisuuden osto	0	-20 000	0	-20 000	
9104 - Kuntayhtymäosuudet (1203)		14 464	0	0	0	
	9050 - Käyttöomaisuuden myynti	14 464	0	0	0	
9105 - Avant-Niko Oy:n osakkeet (1195)		-279 342	0	-264 000	-264 000	105,8 %
	9031 - Käyttöomaisuuden osto	-279 342	0	-264 000	-264 000	
9110 - Asiahallintajärjestelmän päivitys		0	0	0	0	
	9031 - Käyttöomaisuuden osto	0	0	0	0	
9121 - Maa- ja vesialueet (tili 1100)		-127 404	20 000	-150 000	-130 000	98,0 %
	9031 - Käyttöomaisuuden osto	-200 000	-80 000	-150 000	-230 000	
	9050 - Käyttöomaisuuden myynti	72 596	100 000	0	100 000	
9176 - Krunexin muutostyöt 2016 (1198)		0	0	-16 000	-16 000	0,0 %
	9031 - Käyttöomaisuuden osto	0	0	-16 000	-16 000	
9241 - Palv.asuntopaikk. lisäämisen selvitys- ja suunn.		-16 507	-50 000	16 000	-34 000	48,5 %
	9041 - Hankepalkkiot	-787	0	0	0	
	9048 - Suunnittelu	-15 720	-50 000	16 000	-34 000	
9329 - Kampuksen kalustaminen		-518 061	-300 000	-230 000	-530 000	97,7 %
	9031 - Käyttöomaisuuden osto	-517 495	-300 000	-230 000	-530 000	
	9049 - Muut menot	-566	0	0	0	
9338 - Urheilukentän peruskorjaus		49 068	-20 000	0	-20 000	-245,3 %
	9041 - Hankepalkkiot	-335	0	0	0	
	9048 - Suunnittelu	-4 783	0	0	0	
	9049 - Muut menot	-1 915	-20 000	0	-20 000	
	9060 - Rahoitusosuudet valtiolta	56 100	0	0	0	
9339 - Kuntoportaiden rakentaminen		-15 204	-15 000	0	-15 000	101,4 %
	9041 - Hankepalkkiot	-1 440	0	0	0	
	9042 - Rakennusurakka	-28 815	0	0	0	
	9049 - Muut menot	0	-30 000	0	-30 000	
	9060 - Rahoitusosuudet valtiolta	15 050	15 000	0	15 000	
9362 - Museon korjaustoimenpiteet		434	-150 000	0	-150 000	-0,3 %
	9041 - Hankepalkkiot	-336	0	0	0	
	9049 - Muut menot	-6 730	-150 000	0	-150 000	
	9060 - Rahoitusosuudet valtiolta	7 500	0	0	0	
9414 - Keskuskeittiön rakentaminen / Juvakoti		-517 984	-360 000	-136 000	-496 000	104,4 %
	9041 - Hankepalkkiot	-22 307	0	0	0	
	9042 - Rakennusurakka	-256 961	0	0	0	
	9043 - Automaatiourakka	-11 146	0	0	0	
	9044 - Sähköurakka	-66 468	0	0	0	
	9045 - LVI-urakka	-136 218	0	0	0	
	9046 - Sprinklaus	-16 958	0	0	0	
	9048 - Suunnittelu	-2 016	0	0	0	
	9049 - Muut menot	-5 911	-360 000	-136 000	-496 000	
9557 - Lumitykki		-24 990	0	-26 000	-26 000	96,1 %
	9031 - Käyttöomaisuuden osto	-24 990	0	-26 000	-26 000	
9604 - Liikenneturvallisuushankkeet		-13 220	-15 000	0	-15 000	88,1 %
	9041 - Hankepalkkiot	-630	0	0	0	
	9049 - Muut menot	-12 590	-15 000	0	-15 000	
9611 - Teiden / katujen peruskorjaukset		-155 784	-150 000	0	-150 000	103,9 %
	9041 - Hankepalkkiot	-6 809	0	0	0	
	9042 - Rakennusurakka	-90 097	0	0	0	
	9047 - Muut urakat	-31 630	0	0	0	
	9048 - Suunnittelu	-12 615	0	0	0	
	9049 - Muut menot	-14 632	-150 000	0	-150 000	

9623 - Katuvalojen saneeraus	-23 360	-45 000	0	-45 000	51,9 %
9041 - Hankepalkkiot	1 149	0	0	0	
9049 - Muut menot	-24 509	-45 000	0	-45 000	
9645 - VT5 parantaminen	-375 919	-450 000	0	-450 000	83,5 %
9042 - Rakennusurakka	-3 409	0	0	0	
9047 - Muut urakat	-372 257	0	0	0	
9049 - Muut menot	-253	-450 000	0	-450 000	
9646 - Retkisarjamien ja retkelyp. kunnostam.	-16 182	-20 000	0	-20 000	80,9 %
9041 - Hankepalkkiot	-1 087	0	0	0	
9047 - Muut urakat	-3 795	0	0	0	
9049 - Muut menot	-17 952	-40 000	0	-40 000	
9060 - Rahoitusosuudet valtiolta	6 653	0	0	0	
9063 - Rahoitusosuudet muilta	0	20 000	0	20 000	

Juvan vesi- ja viemärilaitos		Tot 1-12/2021	Bud orig 2021	Bud muutos 2021	Bud yht 2021	
Yhteensä	Yhteensä	-335 359	-670 000	0	-670 000	50,1 %
9024 - Metsotien jätevedenpumppaamon uusiminen		-11 143	0	0	0	
9041 - INVE / Hankepalkkiot		-530	0	0	0	
9044 - INVE / Sähköurakka		-5 000	0	0	0	
9045 - INVE / LVI-urakka		-5 613	0	0	0	
9090 - Varaus vanhojen linjojen uusimis. (1194)		-226 587	-300 000	0	-300 000	75,5 %
9041 - INVE / Hankepalkkiot		-11 391	0	0	0	
9042 - INVE / Rakennusurakka		-180 194	0	0	0	
9048 - INVE / Suunnittelu		-34 534	0	0	0	
9049 - INVE / Muut menot		-469	-300 000	0	-300 000	
9310 - Jätevedenpuhdistamon uusiminen (1196)		-47 087	-300 000	0	-300 000	15,7 %
9041 - INVE / Hankepalkkiot		-2 242	0	0	0	
9048 - INVE / Suunnittelu		-44 597	0	0	0	
9049 - INVE / Muut menot		-247	-300 000	0	-300 000	
9311 - Salajärven vo vesikatkon uusiminen		-27 663	-45 000	0	-45 000	61,5 %
9040 - INVE / Rakennuttaminen		-175	0	0	0	
9041 - INVE / Hankepalkkiot		-1 317	0	0	0	
9042 - INVE / Rakennusurakka		-25 331	0	0	0	
9048 - INVE / Suunnittelu		-840	0	0	0	
9049 - INVE / Muut menot		0	-45 000	0	-45 000	
9505 - Salajärven vo sähkökeskuksen uusiminen		-22 880	-25 000	0	-25 000	91,5 %
9041 - INVE / Hankepalkkiot		-1 090	0	0	0	
9044 - INVE / Sähköurakka		-21 790	0	0	0	
9049 - INVE / Muut menot		0	-25 000	0	-25 000	

2.4 KUNNAN LASKELMAT

Juvan kunta

89

(kunta + vesihuolto)

Tuloslaskelma

ulkoinen	2021	2020
TOIMINTATUOTOT		
MYYNTITUOTOT	1 485 395,85	1 622 438,85
MAKSUTUOTOT	465 063,15	448 728,94
TUET JA AVUSTUKSET	1 099 699,38	472 422,21
MUUT TOIMINTATUOTOT	2 077 885,62	1 922 841,63
TOIMINTATUOTOT	5 128 044,00	4 466 431,63
TOIMINTAKULUT		
HENKILÖSTÖKULUT		
PALKAT JA PALKKIOT	-6 255 323,91	-5 617 023,50
HENKILÖSIVUKULUT		
ELÄKEKULUT	-1 995 154,37	-1 981 002,58
MUUT HENKILÖSIVUKULUT	-146 314,83	-151 528,05
HENKILÖSIVUKULUT	-2 141 469,20	-2 132 530,63
HENKILÖSTÖKULUT	-8 396 793,11	-7 749 554,13
PALVELUJEN OSTOT	-36 788 950,91	-35 155 237,61
AINEET, TARVIKKEET JA TAVARAT	-1 654 349,43	-443 189,77
AVUSTUKSET	-671 859,59	-642 140,83
MUUT TOIMINTAKULUT		
VUOKRAT	-325 758,07	-434 017,45
MUUT TOIMINTAKULUT	-256 887,59	-266 474,37
MUUT TOIMINTAKULUT	-582 645,66	-700 491,82
TOIMINTAKULUT	-48 094 598,70	-44 690 614,16
TOIMINTAKATE	-42 966 554,70	-40 224 182,53
VEROTULOT	22 154 845,35	20 217 104,09
VALTIONOSUUEDET	23 526 694,00	24 634 229,00
RAHOITUSTUOTOT JA -KULUT		
KORKOTUOTOT	1 011,35	1 231,44
MUUT RAHOITUSTUOTOT	760 287,40	782 190,99
KORKOKULUT	-130 175,94	-73 195,61
MUUT RAHOITUSKULUT	-28 517,05	-25 640,16
RAHOITUSTUOTOT JA -KULUT	602 605,76	684 586,66
VUOSIKATE	3 317 590,41	5 311 737,22
POISTOT JA ARVONALENTUMISET		
SUUNNITELMAN MUKAISET POISTOT	-1 906 890,90	-2 088 913,92
ARVONALENTUMISET	0,00	-2 614 574,15
POISTOT JA ARVONALENTUMISET	-1 906 890,90	-4 703 488,07
TILIKAUDEN TULOS	1 410 699,51	608 249,15
VARAUSTEN JA RAHASTOJEN MUUTOS		
POISTOERON MUUTOS	15 833,33	142 650,21
VARAUSTEN JA RAHASTOJEN MUUTOS	15 833,33	142 650,21
TILIKAUDEN YLI-/ALIJÄÄMÄ	1 426 532,84	750 899,36

Rahoituslaskelma

	2021	2020
Toiminnan rahavirta		
Vuosikate	3 317 590,41	5 311 737,22
Tulorahoituksen korjaukset	-137 524,14	232 272,93
Toiminnan rahavirta	3 180 066,27	5 544 010,15
Investointien rahavirta		
Investointimenot	-2 527 712,59	-4 308 169,54
Rahoitusosuudet investointimenoihin	85 302,72	525 000,00
Pysyvien vastaavien hyöd.luovutustulot	224 583,81	71 780,32
Investointien rahavirta	-2 217 826,06	-3 711 389,22
Toiminnan ja investointien rahavirta	962 240,21	1 832 620,93
Rahoituksen rahavirta		
Lainakannan muutokset yht.		
Pitkäaikaisten lainojen lisäys	0,00	2 000 000,00
Pitkäaikaisten lainojen vähennys	-1 774 854,39	-2 145 663,70
Lyhytaikaisten lainojen muutos	0,00	1 000 000,00
Lainakannan muutokset yht.	-1 774 854,39	854 336,30
Muut maksuvalmiuden muutokset		
Toimeksiantojen varojen ja pääom. muutokset	0,00	-24,75
Saamisten muutos	528 304,45	-1 481 737,97
Korottomien velkojen muutos	-784 611,46	991 838,53
Muut maksuvalmiuden muutokset yht.	-256 307,01	-489 924,19
Rahoituksen rahavirta	-2 031 161,40	364 412,11
Rahavarojen muutos	-1 068 921,19	2 197 033,04
Rahavarat 31.12.	1 976 858,41	3 045 779,60
Rahavarat 1.1.	3 045 779,60	848 746,56
Rahavarojen muutos	-1 068 921,19	2 197 033,04

	2021	2020
VASTAAVAA		
PYSYVÄT VASTAAVAT		
Aineettomat hyödykkeet		
Aineettomat hyödykkeet	55 693,14	119 271,63
Aineelliset hyödykkeet		
Maa- ja vesialueet	9 301 000,89	9 173 596,40
Rakennukset	25 244 394,92	25 830 750,23
Kiinteät rakenteet ja laitteet	6 187 569,84	5 209 773,16
Koneet ja kalusto	1 233 239,41	94 909,81
Muut aineelliset hyödykkeet	79 524,10	79 524,10
Ennakkomaksut ja keskeneräiset hankinnat	211 333,95	1 621 349,46
Aineelliset hyödykkeet	42 257 063,11	42 009 903,16
Sijoitukset		
Osakkeet ja osuudet	23 630 155,37	23 365 277,53
Muut lainasaamiset	1 036 620,16	1 036 620,16
Muut saamiset	129 503,93	129 503,93
Sijoitukset	24 796 279,46	24 531 401,62
PYSYVÄT VASTAAVAT	67 109 035,71	66 660 576,41
TOIMEKSIANTOJEN VARAT		
Lahjoitusrahastojen varat	141 862,14	141 431,42
TOIMEKSIANTOJEN VARAT	141 862,14	141 431,42
VAIHTUVAT VASTAAVAT		
Saamiset		
Pitkäaikaiset saamiset		
Muut saamiset	37 500,00	37 500,00
Pitkäaikaiset saamiset	37 500,00	37 500,00
Lyhytaikaiset saamiset		
Myyntisaamiset	488 132,30	630 945,43
Lainasaamiset	15 000,00	15 000,00
Muut saamiset	426 269,95	497 566,77
Siirtosaamiset	1 130 608,76	1 444 803,26
Lyhytaikaiset saamiset	2 060 011,01	2 588 315,46
Saamiset	2 097 511,01	2 625 815,46
Rahat ja pankkisaamiset	1 976 858,41	3 045 779,60
VAIHTUVAT VASTAAVAT	4 074 369,42	5 671 595,06
VASTAAVAA	71 325 267,27	72 473 602,89

	2021	2020
VASTATTAVAA		
OMA PÄÄOMA		
Peruspääoma	24 065 744,01	24 065 744,01
Arvonkorotusrahasto	15 687 976,00	15 687 976,00
Ed.tilikausien yli/alijäämä	5 080 479,48	4 329 580,12
Tilikauden yli-/alijäämä	1 426 532,84	750 899,36
OMA PÄÄOMA	46 260 732,33	44 834 199,49
POISTOERO JA VAPAAEHTOISET VARAUKSET		
Poistoero	439 375,01	455 208,34
Vapaaehtoiset varaukset	225 000,00	225 000,00
POISTOERO JA VAPAAEHTOISET VARAUKSET	664 375,01	680 208,34
PAKOLLISET VARAUKSET		
Muut pakolliset varaukset	229 057,00	229 057,00
PAKOLLISET VARAUKSET	229 057,00	229 057,00
TOIMEKSIANTOJEN PÄÄOMAT		
Valtion toimeksiannot	41 500,00	41 500,00
Lahjoitusrahastojen pääomat	108 933,26	106 416,05
Muut toimeksiantojen pääoma	32 928,88	35 015,37
TOIMEKSIANTOJEN PÄÄOMAT	183 362,14	182 931,42
VIERAS PÄÄOMA		
Pitkäaikainen		
Lainat rahoitus- ja vakuutuslaitoksilta	8 827 998,28	10 552 683,96
Lainat julkisyhteisöiltä	62 428,16	114 054,58
Muut pitkäaikaiset velat	1 159 273,97	1 155 732,17
Pitkäaikainen	10 049 700,41	11 822 470,71
Lyhytaikainen		
Lainat rahoitus- ja vakuutuslaitoksilta	10 724 685,68	10 724 685,68
Lainat julkisyhteisöiltä	51 626,42	50 168,71
Saadut ennakot	45 377,00	1 488,00
Ostovelat	1 773 744,32	2 564 929,23
Muut lyhytaikaiset velat	281 830,55	231 112,42
Siirtovelat	1 060 776,41	1 152 351,89
Lyhytaikainen	13 938 040,38	14 724 735,93
VIERAS PÄÄOMA	23 987 740,79	26 547 206,64
VASTATTAVAA	71 325 267,27	72 473 602,89

2.5 VESILAITOKSEN LASKELMAT

Juvan vesi- ja viemärlaitos

93

Tuloslaskelma

ulkoinen	2021	2020
LIKEVAIHTO		
MYYNTITUOTOT	748 625,73	734 217,80
LIKEVAIHTO	748 625,73	734 217,80
LIIKETOIMINNAN MUUT TUOTOT	12 211,99	638,75
MATERIAALIT JA PALVELUT		
AINEET, TARVIKKEET JA TAVARAT		
OSTOT TILIKAUDEN AIKANA	-123 605,84	-144,46
AINEET, TARVIKKEET JA TAVARAT	-123 605,84	-144,46
PALVELUJEN OSTOT	-489 394,18	-532 938,74
MATERIAALIT JA PALVELUT	-613 000,02	-533 083,20
POISTOT JA ARVONALENTUMISET	-209 925,19	-211 408,61
SUUNNITELMAN MUKAISET POISTOT	-209 925,19	-211 408,61
LIIKETOIMINNAN MUUT KULUT	-23 280,49	-19 845,74
LIIEKEYLI-/ALIJÄÄMÄ	-85 367,98	-29 481,00
RAHOITUSTUOTOT JA KULUT		
MUUT RAHOITUSTUOTOT	1 470,28	1 356,93
RAHOITUSTUOTOT JA KULUT	1 470,28	1 356,93
YLI-/ALIJÄÄMÄ ENNEN SAT. ERIÄ	-83 897,70	-28 124,07
YLI-/ALIJÄÄMÄ ENNEN VARAUKSIA	-83 897,70	-28 124,07
TILIKAUDEN YLI-/ALIJÄÄMÄ	-83 897,70	-28 124,07

Rahoituslaskelma

ulkoinen	2021	2020
Toiminnan rahavirta		
Liikelyli-/alijäämä	-85 367,98	-29 481,00
Poistot ja arvonalentumiset	209 925,19	211 408,61
Rahoitustuotot ja -kulut	1 470,28	1 356,93
Toiminnan rahavirta	126 027,49	183 284,54
Investointien rahavirta		
Investointimenot	-335 359,38	-67 325,80
Investointien rahavirta	-335 359,38	-67 325,80
Toiminnan ja investointien rahavirta	-209 331,89	115 958,74
Rahoituksen rahavirta		
Muut maksuvalmiuden muutokset		
Saamisten muutos muilta	-153 377,00	45 204,06
Korottomien velkojen muutos muilta	320 788,08	43 337,49
Muut maksuvalmiuden muutokset yht.	167 411,08	88 541,55
Rahoituksen rahavirta	167 411,08	88 541,55
Rahavarojen muutos	-41 920,81	204 500,29
Rahavarat 31.12.	677 261,41	719 182,22
Rahavarat 1.1.	719 182,22	514 681,93
Rahavarojen muutos	-41 920,81	204 500,29

ulkoinen	2021	2020
VASTAAVAA		
PYSYVÄT VASTAAVAT		
Aineettomat hyödykkeet	4 999,24	8 332,06
Aineelliset hyödykkeet		
Maa- ja vesialueet	59 400,97	59 400,97
Rakennukset	699 244,01	696 345,81
Kiinteät rakenteet ja laitteet	2 745 058,39	2 631 303,57
Ennakkomaks. Ja keskener.hankinnat	78 204,64	66 090,65
Aineelliset hyödykkeet	3 581 908,01	3 453 141,00
PYSYVÄT VASTAAVAT	3 586 907,25	3 461 473,06
VAIHTUVAT VASTAAVAT		
Saamiset		
Lyhytaikaiset saamiset		
Myyntisaamiset	329 812,57	210 207,22
Muut saamiset	46 496,85	12 725,20
Lyhytaikaiset saamiset	376 309,42	222 932,42
Saamiset	376 309,42	222 932,42
 Rahat ja pankkisaamiset	 677 261,41	 719 182,22
VAIHTUVAT VASTAAVAT	1 053 570,83	942 114,64
VASTAAVAA	4 640 478,08	4 403 587,70

ulkoinen	2021	2020
VASTATTAVAA		
OMA PÄÄOMA		
Peruspääoma	1 423 237,79	1 423 237,79
Ed. tilikauden yli-/alijäämä	1 717 035,79	1 745 159,86
Tilikauden yli-/alijäämä	-83 897,70	-28 124,07
OMA PÄÄOMA	3 056 375,88	3 140 273,58
VIERAS PÄÄOMA		
Pitkäaikainen		
Muut pitkäaikaiset velat	1 159 273,97	1 155 732,17
Pitkäaikainen	1 159 273,97	1 155 732,17
Lyhytaikainen		
Ostovelat	42 821,30	75 624,73
Korottomat velat kunnalle	380 026,38	19 090,44
Muut lyhytaikaiset velat	1 980,55	12 866,78
Lyhytaikainen	424 828,23	107 581,95
VIERAS PÄÄOMA	1 584 102,20	1 263 314,12
VASTATTAVAA	4 640 478,08	4 403 587,70

2.6 Konsernilaskelmat

ulkoinen	2021	2020
Toimintatuotot	37 665 784	33 748 583
Toimintakulut	-78 717 641	-71 912 950
Osuus osakkuusyht. voitosta (tappiosta)	175 283	-314 082
Toimintakate	-40 876 575	-38 478 449
Verotulot	22 099 134	20 160 007
Valtionosuudet	23 526 694	24 634 229
Rahoitustuotot ja -kulut		
Korkotuotot	10 413	6 451
Muut rahoitustuotot	688 034	707 194
Korkokulut	-244 082	-181 048
Muut rahoituskulut	-52 097	-58 299
Rahoitustuotot ja -kulut	402 268	474 298
Vuosikate	5 151 521	6 790 084
Poistot ja arvonalentumiset		
Suunnitelman mukaiset poistot	-3 176 385	-3 286 598
Omistuksen eliminointierot	-225 316	84
Arvonalentumiset	-872 995	-2 614 574
Poistot ja arvonalentumiset	-4 274 696	-5 901 088
Tilikauden tulos	876 825	888 997
Tilinpäätössiirrot	-858	0
Laskennalliset verot	0	-9 977
Vähemmistöosuus tilikauden tuloksesta	95	-234
Tilikauden ylijäämä (alijäämä)	876 062	878 785

ulkoinen	2021	2020
VASTAAVAA		
PYSYVÄT VASTAAVAT		
Aineettomat hyödykkeet		
Aineettomat oikeudet	212 519	269 581
Muut pitkävaikutteiset menot	73 212	111 948
Aineettomat hyödykkeet	285 731	381 529
Aineelliset hyödykkeet		
Maa- ja vesialueet	9 711 133	9 527 490
Rakennukset	39 770 152	39 882 228
Kiinteät rakenteet ja laitteet	6 686 734	5 717 928
Koneet ja kalusto	1 960 891	947 884
Muut aineelliset hyödykkeet	119 417	141 335
Ennakkomaksut ja keskener.hankinnat	1 877 423	3 035 433
Aineelliset hyödykkeet	60 125 750	59 252 299
Sijoitukset		
Osakkuusyhteisöosuudet	1 185 777	1 382 046
Muut osakkeet ja osuudet	17 952 295	17 939 441
Muut lainasaamiset	154 419	160 678
Sij./Muut saamiset	204 838	203 679
Sijoitukset	19 497 329	19 685 844
PYSYVÄT VASTAAVAT	79 908 810	79 319 672
TOIMEKSIANTOJEN VARAT	391 258	528 673
VAIHTUVAT VASTAAVAT		
Vaihto-omaisuus	173 058	209 637
Saamiset		
Pitkäaikaiset saamiset	77 739	58 137
Lyhytaikaiset saamiset	4 999 876	5 624 518
Saamiset	5 077 615	5 682 655
Rahoitusarvopaperit	375 640	151 233
Rahat ja pankkisaamiset	4 918 471	4 169 262
VAIHTUVAT VASTAAVAT	10 544 784	10 212 787
VASTAAVAA	90 844 852	90 061 131

ulkoinen	2021	2020
VASTATTAVAA		
OMA PÄÄOMA		
Peruspääoma	24 065 744	24 065 744
Arvonkorotusrahasto	15 687 976	15 687 976
Muut omat rahastot	1 076 898	1 076 898
Edellisten tilikausien yli/alijäämä	3 784 150	2 905 365
Tilikauden yli-/alijäämä	876 062	878 785
OMA PÄÄOMA	45 490 831	44 614 768
VÄHEMMISTÖOSUUDET	3 572	50 064
PAKOLLISET VARAUKSET		
Muut pakolliset varaukset	1 284 243	488 553
PAKOLLISET VARAUKSET	1 284 243	488 553
TOIMEKSIANTOJEN PÄÄOMAT	458 041	581 350
VIERAS PÄÄOMA		
Pitkäaikainen korollinen vieras p-oma	21 558 088	21 961 290
Pitkäaikainen koroton vieras p-oma	1 092 721	1 092 636
Lyhytaikainen korollinen vieras p-oma	12 899 101	12 795 608
Lyhytaikainen koroton vieras pääoma	8 058 254	8 476 861
VIERAS PÄÄOMA	43 608 165	44 326 395
VASTATTAVAA	90 844 852	90 061 131

ulkoinen	2021	2020
Toiminnan ja investointien rahavirta		
Toiminnan rahavirta		
Vuosikate	5 151 521	6 790 084
Tilikauden verot	-858	0
Tulorahoituksen korjaukset	258 849	353 473
Toiminnan rahavirta	5 409 513	7 143 557
Investointien rahavirta		
Investointimenot	-4 664 384	-5 748 284
Rahoitusosuudet investointeihin	87 047	528 646
Pysyvien vast.hyöd.luovutustulot	1 451 060	230 575
Investointien rahavirta	-3 126 277	-4 989 063
Toiminnan ja rahoituksen rahavirta	2 283 236	2 154 495
Rahoituksen rahavirta		
Antolainauksen muutokset		
Antolainasaamisten lisäykset	-6 259	-5 154
Antolainasaamisten vähennykset	11 359	32
Antolainauksen muutokset	5 100	-5 121
Lainakannan muutokset		
Pitkäaikaisten lainojen lisäys	1 921 800	2 994 510
Pitkäaikaisten lainojen vähennys	-2 940 413	-1 802 894
Lyhytaikaisten lainojen muutos	-380 307	-849 455
Lainakannan muutokset	-1 398 920	342 160
Oman pääoman muutokset	-46 397	2 860
Muut maksuvalmiuden muutokset		
Toimeksiantojen varojen ja pääomien muutos	14 106	1 506
Vaihto-omaisuuden muutos	36 578	-42 702
Saamisten muutos	606 043	-1 296 841
Korottomien velkojen muutos	-526 130	1 321 041
Muut maksuvalmiuden muutokset	130 598	-16 997
Rahoituksen rahavirta	-1 309 619	322 902
Rahavarojen muutos	973 617	2 477 397
Rahavarat 31.12.	5 294 111	4 320 495
Rahavarat 1.1.	4 320 495	1 843 098
Rahavarojen muutos	973 617	2 477 397

3. LIITETIEDOT

3.1 TILINPÄÄTÖKSEN LAATIMISTA KOSKEVAT LIITETIEDOT

1) Arvostusperiaatteet ja -menetelmät sekä jaksotusperiaatteet ja -menetelmät

Tulot ja menot

Tulot ja menot on merkitty tuloslaskelmaan suoriteperusteen mukaisesti. Suoriteperusteesta poiketen verotulot on kirjattu niiden tilitysjankohdan mukaisesti ao. tilikaudelle.

Pysyvien vastaavien arvostus

Pysyvät vastaavat on merkitty taseeseen hankintamenoon vähennettynä suunnitelman mukaisilla poistoilla. Suunnitelman mukaiset poistot on laskettu ennalta laaditun poistosuunnitelman mukaisesti.

Kunnanvaltuuston 14.12.2020 hyväksymällä poistosuunnitelman muutoksella on muiden pitkävaikutteisten menojen, asuinrakennusten, tehdas- ja tuotantorakennusten, muiden rakennusten sekä koneiden ja kaluston poistoaikoja tarkistettu 1.1.2020 alkaen. Poistosuunnitelman muutosten vaikutusta on jaksotettu tarvittaessa kolmen vuoden ajalle.

Poistosuunnitelman mukaiset suunnitelmapoistojen laskentaperusteet on esitetty tuloslaskelman liitetiedoissa kohdassa 11. suunnitelman mukaisten poistojen perusteet.

Pysyvien vastaavien hankintamenot ja muut pitkävaikutteiset menot on jaksotettu poistosuunnitelman mukaisesti.

Sijoitusten arvostus

Pysyvien vastaavien sijoitukset on merkitty taseessa hankintameno, tai sitä alempaan arvoon. Arvostuksen perusteena on ollut hyödykkeen todennäköisesti tulevaisuudessa kerryttämä tulo tai sen arvo palvelutuotannossa.

Vaihto-omaisuuden arvostus

Kunnalla ei ole vaihto-omaisuutta.

Rahoitusomaisuuden arvostus

Saamiset on merkitty taseeseen nimellisarvoon, tai sitä alempaan todennäköiseen arvoon.

Johdannaisopimusten käsittely

Kunnalla on kymmenen (10) vuoden mittainen koronvaihtosopimus OP Yrityspankki Oyj:n kanssa. Koronvaihtosopimus on tehty suojaamistarkoituksessa.

Sopimukset alkoivat 14.10.2020 (13.500.000 euroa) ja on voimassa 14.10.2030 saakka. Kts.liitetietojen kohta 41.

Muiden jaksotusten perusteet

Pitkäaikaisten lainojen v. 2021 lyhennykset on siirretty lyhytaikaisiin lainoihin, lainojen lyhennysten tileille. Lainojen korot on jaksotettu 31.12.2021 saakka.

Myyntireskontra on suljettu 26.2.2022.

Vesilaskutuksessa on tehty joulukuussa arviolaskutus 31.12.2021 saakka.

Vuodelle 2021 kuuluvat reskontran ulkopuoliset myyntisaatavat on kirjattu siirtosaamisiin.

Kunnan ja vesilaitoksen ostoreskontra on suljettu 23.2.2022.

Vuodelle 2021 kuuluvat reskontran ulkopuoliset ostovelat on kirjattu siirtovelkoihin.

Vakuutusmaksujen normaali kausi on 1.1. - 31.12.

Palkat on maksettu 31.12.2021 saakka. Poikkeuksena työvuorosuunnitteluohjelma

Titanian mukaiset erilliskorvaukset, jotka on maksettu 13.12.2021 saakka.

Lomapalkkavelan muutos on kirjattu tilinpäätöksessä jaksotettuihin palkkoihin ja jaksotettuihin sosiaalikuluihin menoksi ja taseen siirtovelkoihin lisäykseksi Populus-palkanlaskentaohjelmasta A-taulukon mukaisesti tuotettujen listausten perusteella.

	<u>2021</u>	<u>2020</u>
Lomapalkka- ja lomarahavelka sivukuluineen	766 689,32	613 575,46
Muita jaksotettuja henkilöstömenoja	0,00	0,00
Jaksotetut henkilöstömenot yhteensä	766 689,32	613 575,46

- 2) **Tuloslaskelman tai taseen esittämistavan muutos**
Tuloslaskelman esittämistavassa ei ole muutoksia edellisvuoteen
Taseen esittämistavassa ei ole muutoksia edellisvuoteen
- 3) **Oikaisut edellisen tilikauden tietoihin**
Ei ilmoitettavaa
- 4) **Edellisen tilikauden tietojen vertailukelpoisuus**
Ei ilmoitettavaa.
- 5) **Aikaisempiin tilikausiin kohdistuvat tuotot ja kulut sekä virheiden korjaukset**
Ei ilmoitettavaa

3.2 KONSERNITILINPÄÄTÖKSEN LAATIMISTA KOSKEVAT LIITETIEDOT

Konsernitilinpäätöksen laatimisperiaatteet

Konsernitilinpäätöksen laajuus

Konsernitilinpäätökseen on yhdistelty kunnan kaikki tytäryhteisöt ja kuntayhtymät, joissa kunta on jäsenenä.

Konsernitaseeseen yhdisteltyjen yhteisöjen tilinpäätökset on laadittu olennaisimmilta osiltaan samoja arvostus- ja jaksotusperiaatteita noudattaen kuin kunnan tilinpäätös.

Oman pääoman jatkuvuus

2021 tilinpäätöseen merkityt edellisten tilikausien sekä tilikauden tulos jatkuvat muuttumattomina.

Sisäiset liiketapahtumat ja sisäiset katteet

Tytäryhteisöjen ja kunnan keskinäiset velat ja saamiset sekä keskinäiset ostot ja myynnit ja tytäryhteisöjen maksamat kiinteistöverot on eliminoitu täysimääräisinä.

Kuntayhtymien ja kunnan keskinäiset velat ja saamiset sekä keskinäiset ostot ja myynnit on eliminoitu omistusosuuksien suhteessa.

Keskinäisen omistuksen eliminointi

Kunnan ja sen tytäryhteisöjen keskinäisen omistus on eliminoitu kokonaan.

Hasamäki Oy:n ja kunnan omistuksen keskinäisessä eliminoinnissa peruspääomana on huomioitu vain osakepääoma.

Kunnan ja sen jäsenkuntayhtymien keskinäisen omistuksen eliminointi on tehty pariarvo-menettelmällä.

Vähemmistöosuudet

Tytäryhteisöjen vähemmistöosuudet on erotettu konsernin omasta pääomasta muiden kuin kunnan omistusosuuden mukaisessa suhteessa.

Suunnitelmapoistojen oikaisu

Konserniyhteisöjen poistosuunnitelmat poikkeavat jonkin verran toisistaan. Kaikkien kuntayhtymien osalta sumu-poistot perustuvat kuitenkin kirjanpitolausakunnan kuntajaoston yleisohjeeseen suunnitelman mukaisista poistoista. Tytäryhteisöjen kirjanpidossa tehdyt poistot aikaisemmilta vuosilta on oikaistu kunnan sumupoistojen mukaisiksi.

Poistoero ja vapaaehtoiset varaukset

Poistoero ja vapaaehtoiset varaukset on vuodesta 2015 alkaen jaettu uuden ohjeen mukaisesti konsernituloslaskelmassa laskennallisten verojen muutokseen ja tilikauden yli- tai alijäämään sekä konsernitaseessa omaan pääomaan ja laskennalliseen verovelkaan.

Osakkuusyhteisöt

Osakkuusyhteisöt on yhdistelty pääomaosuusmenettelmällä konsernitilinpäätökseen.

Muutokset konsernin rakenteessa

RaJuPuSu-hallin omistusosuus kasvoi v. 2020 31,67%:in.

Konserniin kuuluvan RaJuPuSu-hallin tilikausi päättyi aina 30.6.

Oy Avant-Niko Ab:n loput osakkeet on ostettu v. 2021 ja näin ollen yhtiö muuttui osakkuusyhtiöstä tytäryhtiöksi kesken tilikauden.

Edellisen tilikauden tietojen vertailukelpoisuus

Konsernissa on oikaistu aikaisempien vuosien poisto-oikaisuja.

Vaikutus taseessa Pysyviin vastaaviin on noin 93.000,00 eur, Muihin omiin rahastoihin n. 2.000,00 eur, ed.tk y/a n. 56.000,00 eur ja tk y/a n. 35.000,00 eur.

Tuloslaskelman puolella vaikutusta on ollut poistoihin noin 35.000,00 eur.

Vertailuvuoden tiedot on oikaistu vastaamaan oikaistua tilinpäätöstä.

Etelä-Savon sairaanhoitopiirin kuntayhtymän konsernin tilinpäätökseen kirjattu satunnainen erä on kirjattu tilikauden toimintakuluihin. Satunnainen erä liittyy edellisen vuoden oikaisuihin.

4. TULOSLASKELMAA KOSKEVAT LIITETIEDOT

6) Kunnan toimintatuottojen erittely

Toimintatuotot toimialoittain *)
(1000 eur)

	Konserni		Kunta	
	2021	2020	2021	2020
Yleishallinto	506	434	544	434
Vaalitoiminta	7		7	
Perusturva	28 431	24 837	628	6
Sivistystoimi	993	820	995	821
Yhdyskuntapalvelut	1 715	1 792	1 813	1 854
Muut palvelut	4 921	4 565		0
Muut palvelut				
Maa- ja metsätilat	381	616	381	616
Vesilaitos	710	684	761	735
Kunnan toimintatuotot yhteensä *)	37 666	33 749	5 129	4 466

*) toimintatuottojen erittely esitetään ulkoisista eristä

7) Verotulojen erittely

(1000 eur)

	2021	2020
Kunnan verotulo	16 408	15 868
Osuus yhteisöveron tuotosta	4 148	2 957
Kiinteistövero	1 599	1 392
Verotulot yhteensä	22 155	20 217

8) Valtionosuuksien ja verotulomenetysten korvausten erittely

(1000 eur)

	2021	2020
Kunnan peruspalvelujen valtionosuus	20 168	21 437
<i>Siitä</i> : Verotuloihin perustuva valtionosuuden tasaus	5 245	5 136
<i>Siitä</i> : Harkinnanvarainen valtionosuuden korotus	0	640
Opetus ja kulttuuritoimen valtionosuudet	-595	-682
Verotulomenetysten korvaus	3 953	3 879
Valtionosuudet ja verotulomenetysten korvaukset yhteensä	23 526	24 634

9) Palvelujen ostojen erittely

(1000 eur)

	2021	2020
Asiakaspalvelujen ostot	30 551	28 372
Muiden palvelujen ostot	6 238	6 783
Kunnan palvelujen ostot yhteensä	36 789	35 155

10) Valtuustoryhmien toimintaedellytysten tukeminen

ei ilmoitettavaa

11) Selvitys suunnitelman mukaisten poistojen perusteista kunnan tilinpäätöksessä

Suunnitelmapoistojen pohjana on pysyvien vastaavien aineettomien ja aineellisten hyödykkeiden hankintameno. Hyödykkeen hankintamenoon luetaan pääsääntöisesti sen hankinnasta ja valmistuksesta aiheutuneet menot. Suunnitelmapohjassa käytettävään hankintamenoon ei lueta arvonnäköveroä. Hankintameno vähennykseksi kirjataan valtionosuus, investointiavustus tai muu rahoitusosuus. Edellä mainitun poistonalaisen hankintameno on oltava vähintään 10.000 euroa.

Poistoajat:

Pysyviin vastaaviin kuuluvien aineellisten ja aineettomien hyödykkeiden hankintamenot poistetaan vaikutusaikanaan. Vaikutusajalla tarkoitetaan hyödykkeen taloudellista pitoaikaa, aikaa jona siitä ennakoitua saatavan hyötyä kunnan palvelujen tuottamisessa. Poistomenetelmä on tasapoisto.

	Poisto- menetelmä	Poisto- aika / v
Aineettomat oikeudet	Tasapoisto	5
Muut pitkävaikutteiset menot		
Atk-ohjelmistot	Tasapoisto	2
Muut	Tasapoisto	2
Aineelliset hyödykkeet		
Maa- ja vesialueet	Ei poistoa	
Rakennukset ja rakennelmat		
Asuinrakennukset	Tasapoisto	30
Hallinto- ja laitosrakennukset	Tasapoisto	40
tehdas- ja tuotantorakennukset	Tasapoisto	20
Muut rakennukset	Tasapoisto	25
Kiinteät rakenteet ja laitteet		
Kadut, tiet, torit ja puistot	Tasapoisto	20
Sillat, laiturit ja uimalat	Tasapoisto	10
Muut maa- ja vesirakenteet	Tasapoisto	15
Johtoverkostot	Tasapoisto	30
Muut kiinteät koneet ja laitteet	Tasapoisto	10
Koneet ja kalusto		
Kuljetusvälineet	Tasapoisto	4
Muut koneet ja kalusto	Tasapoisto	3
Sairaala-, ja terveydenhuolto yms. Laitteet	Tasapoisto	5
Muut aineelliset hyödykkeet		
Taide- ja arvoesineet	Ei poistoa	
Pysyvien vastaavien sijoitukset		
Osakkeet ja osuudet	Ei poistoa	

Poistosuunnitelma on tarkistettu viimeksi 14.12.2020.

Arvon alentumiset

Vuoden 2021 tilinpäätökseen ei sisälly arvonalentumisia.

12) Pakollisten varausten muutokset (1000 eur)

	Konserni		Kunta	
	2021	2020	2021	2020
Kaatopaikan jälkihoito 1.1.	100	100	0	0
Lisäykset	0	0	0	0
Vähennykset	0	0	0	0
Kaatopaikan jälkihoito 31.12.	100	100	0	0
Potilasvahinkovakuutusmaksu 1.1.	389	397	0	0
Lisäykset	5	0	0	0
Vähennykset	0	-8	0	0
Potilasvahinkovakuutusmaksuvastuu 31.12.	394	389	0	0
Harmonisoinnin palkkavaraukset 1.1.	0	0	0	0
Lisäykset	791	0	0	0
Vähennykset	0	0	0	0
Harmonisoinnin palkkavaraukset 31.12.	791	0	0	0
Osuus kuntayhtymän alijäämästä 1.1.	0	0	229	0
Lisäykset	0	0	0	229
Vähennykset	0	0	0	0
Osuus kuntayhtymän alijäämästä 31.12.	0	0	229	229

13) Pysyvien vastaavien hyödykkeiden luovutusvoitot ja -tappiot (1000 eur)

	Konserni		Kunta	
	2021	2020	2021	2020
Muut toimintatuotot				
Maa- ja vesialueiden myyntivoitot	409	41	152	41
Rakennusten myyntivoitot	0	0		0
Muut myyntivoitot	12	1		1
<i>Luovutusvoitot yhteensä</i>	<u>422</u>	<u>42</u>	<u>152</u>	<u>42</u>
Muut toimintakulut				
Maa- ja vesialueiden myyntitappio	-14	-19	-12	-19
Rakennusten myyntitappio	0	-1		0
Muut myyntitappiot	-3	-26	-2	-26
<i>Luovutustappiot yhteensä</i>	<u>-16</u>	<u>-46</u>	<u>-14</u>	<u>-45</u>

14) **Satunnaisten tuottojen ja kulujen erittely**
(1000 eur)

	Konserni		Kunta	
	2021	2020	2021	2020
Satunnaiset kulut				
v.2016 alaskirjaus kiinteistön poistot 17-19	0	0	0	0
<i>Satunnaiset kulut yhteensä</i>	<u>0</u>	<u>0</u>	<u>0</u>	<u>0</u>

15) **Osinkotuottojen ja peruspääoman korkotuottojen erittely**
(1000 eur)

	2021	2020
Osinkotuotot		
Sähköyhtiöt	596	656
Muut yhtiöt	63	54
Sijoitetun pääoman korko	21	21
Ylijäämän palautus	70	42
<i>Yhteensä</i>	<u>750</u>	<u>773</u>

16) **Erittely poistoeron muutoksista**

Investointivaraukseen liittyvät poistoeron muutokset
(1000 eur)

	Kunta	
	2021	2020
Poistoero 1.1.	455	598
Lisäykset tilikaudella		0
Vähennykset tilikaudella	16	143
<i>Poistoero 31.12.</i>	<u>439</u>	<u>455</u>

Konsernin poistoerot ja vapaaehtoiset varaukset 1.1.2015 lukien on siirretty taseeseen edellisten vuosien yli-/alijäämään ja laskennalliset verovelat taseen siirtovelkoihin. Vuoden 2019 muutokset on kirjattu tuloslaskelman tilinpäätössiirtoihin (ja laskennalliset verovelat taseen siirtovelkoihin).

5. TASETTA KOSKEVAT LIITETIEDOT

5.1. TASEEN VASTAAVIA KORKEVAT LIITETIEDOT

17) **Lainan liikkeeseen laskemisesta aiheutuneet kuluksi kirjaamattomat menot**
ei ilmoitettavaa

18) **Arvonkorotusten periaatteet ja arvonmäärittäminen**

	Konserni		Kunta	
	2021	2020	2021	2020
Osakkeet ja osuudet				
Arvo 1.1.	15 687 976	15 687 976	15 687 976	15 687 976
Arvonkorotukset				
Arvonkorotusten peruutus				
Arvo 31.12.	15 687 976	15 687 976	15 687 976	15 687 976
Arvonkorotukset yhteensä 31.12.	<u>15 687 976</u>	<u>15 687 976</u>	<u>15 687 976</u>	<u>15 687 976</u>

19) **Pysyvät vastaavat liitetieto erillisenä, kunta ja konserni tiedot eri taulukoilla**

Liitetieto nro 19 A, kunnan ja vesilaitoksen pysyvät vastaavat
Liitetieto nro 19 B, konsernin pysyvät vastaavat

Yhteismetsään liitettyjen tilojen maapohjat, lukuunottamatta Kertokangas 8:57 ja 5:9 -tiloja, ovat edelleen maa-alueissa. Muiden yhteismetsään liitettyjen tilojen puuston osuus on kirjattu Yhteisyhteisöosakkeisiin ja -osuuksiin. Yhteismetsään liitetty Kertokangas 8:57 ja 5:9 -tilat ovat kunnan saamaa perintöä ja siten taseessa lahjoitusrahastojen pääomissa (eivät käyttöomaisuudessa). Kunnan osuus yhteismetsästä on 23,48 %.

20-22) **Omistukset muissa yhteisöissä**
erillinen liite

23) **Saamisten erittely**
(1000 eur)

	2021		2020	
	Pitkäaikaiset	Lyhytaikaiset	Pitkäaikaiset	Lyhytaikaiset
Saamiset tytäryhteisöiltä				
Myyntisaamiset		21		18
Lainasaamiset				
Muut saamiset				
Siirtosaamiset				
Yhteensä	<u>0</u>	<u>21</u>	<u>0</u>	<u>18</u>
Saamiset jäsenkuntayhtymiltä				
Myyntisaamiset		125		237
Lainasaamiset				
Muut saamiset				
Siirtosaamiset		819		895
Yhteensä	<u>0</u>	<u>944</u>	<u>0</u>	<u>1 132</u>
Saamiset osakkuusyhteisöiltä				
Myyntisaamiset		28		18
Lainasaamiset				
Muut saamiset				
Siirtosaamiset		4		48
Yhteensä	<u>0</u>	<u>32</u>	<u>0</u>	<u>66</u>
Saamiset yhteensä	<u>0</u>	<u>997</u>	<u>0</u>	<u>1 216</u>

24) **Siirtosaamiin sisältyvät olennaiset erät**
(1000 eur)

	Konserni		Kunta	
	2021	2020	2021	2020
Lyhytaikaiset siirtosaamiset				
Saatavat kunnilta ja kuntayhtymiltä	127	707	819	895
Projektien rahoitus	99	121	99	121
Ennakkomenot	81	9	81	9
Hyvitykset ja palautukset	42	108	42	108
Kelan korvaukset	89	67	34	28
Tuet ja avustukset	293	198	38	17
Muut	1030	1 078	18	267
<i>Lyhytaikaiset siirtosaamiset yhteensä</i>	<i>1 761</i>	<i>2 289</i>	<i>1 131</i>	<i>1 445</i>

5.2. **TASEEN VASTATTAVIA KOSKEVAT LIITETIEDOT**

25) **Oman pääoman erittely**
(1000 eur)

	Konserni		Kunta	
	2021	2020	2021	2020
Peruspääoma 1.1.	24 066	24 066	24 066	24 066
Lisäykset				
Vähennykset				
Peruspääoma 31.12.	24 066	24 066	24 066	24 066
Arvonkorotusrahasto 1.1.	15 688	15 688	15 688	15 688
Vähennykset				0
Arvonkorotusrahasto 31.12.	15 688	15 688	15 688	15 688
Muut omat rahastot				
Rahaston pääoma 1.1.	1 077	1 077		
Siirrot rahastoon				
Rahastopääomat yritysmyyntit				
Siirrot rahastosta				
Rahaston pääoma 31.12.	1 077	1 077	0	0
Muut omat rahastot yhteensä 31.12.	1 077	1 077	0	0
Edellisten tilikausien ylijäämä 1.1.	3 785	2 920	5 080	4 329
Oikaisut ja muutokset		-14	0	0
Edellisten tilikausien ylijäämä 31.12.	3 785	2 906	5 080	4 329
Tilikauden ylijäämä/alijäämä	876	879	1 427	751
Oma pääoma 31.12	45 491	44 615	46 261	44 834

26) **Erittely poistoerosta**
ei ilmoitettavaa

27) **Pitkäaikaiset velat**
(1000 eur)

	Konserni		Kunta	
	2021	2020	2021	2020
erääntyy > 5 vuotta				
Lainat rahoitus- ja vakuutuslaitoksilta	6 528	13 086	2 564	3 885
Lainat julkisyhteisöiltä				
<i>Yhteensä</i>	<i>6 528</i>	<i>13 086</i>	<i>2 564</i>	<i>3 885</i>

28) **Liikkeeseen lasketut joukkovelkakirjalainat**
ei ilmoitettavaa

29)	Pakolliset varaukset (1000 eur)	Konserni		Kunta	
		2021	2020	2021	2020
	Eläkevaraus				
	Muut pakolliset varaukset				
	Potilasvahinkovakuutus/maksuvastuu	393	389	0	0
	Harmonisoinnin palkkavarauus	791	0		
	Essote/alijäämä v.2019	0	0	229	229
	Kaatopaikan jälkihoito/varaus	100	100	0	0
	<i>Yhteensä</i>	<u>1 284</u>	<u>489</u>	<u>229</u>	<u>229</u>
30)	Vieras pääoma (1000 eur)	2021		2020	
		Pitkäaikainen	Lyhytaikainen	Pitkäaikainen	Lyhytaikainen
	Velat tytäryhteisöille				
	Saadut ennakot				
	Ostovelat				
	Muut velat				
	Siirtovelat				
	<i>Yhteensä</i>	<u>0</u>	<u>0</u>	<u>0</u>	<u>0</u>
	Velat kuntayhtymille, joissa kunta on jäsenenä				
	Saadut ennakot				
	Ostovelat		567		793
	Muut velat		137		79
	Siirtovelat				
	<i>Yhteensä</i>	<u>0</u>	<u>704</u>	<u>0</u>	<u>872</u>
	Velat osakkuus- sekä muille omistusyhteisöille				
	Saadut ennakot				
	Ostovelat		262		136
	Muut velat				
	Siirtovelat				
	<i>Yhteensä</i>	<u>0</u>	<u>262</u>	<u>0</u>	<u>136</u>
	<i>Vieras pääoma yhteensä</i>	<u>0</u>	<u>966</u>	<u>0</u>	<u>1 008</u>
31)	Shekkitililimiitti			2021	2020
	Luotollisen shekkitilin limiitti 31.12.			300 000	300 000
	- siitä käyttämättä oleva määrä			300 000	300 000
32)	Muiden velkojen erittely (1000 eur)	Konserni		Kunta	
		2021	2020	2021	2020
	Liittymismaksut	1 093	1 093	1 159	1 156
	Muut velat				
	<i>Muut velat yhteensä</i>	<u>1 093</u>	<u>1 093</u>	<u>1 159</u>	<u>1 156</u>
33)	Siirtovelkoihin sisältyvät olennaiset erät (1000 eur)	Konserni		Kunta	
		2021	2020	2021	2020
	Lyhytaikaiset siirtovelat				
	Saadut ennakot		0		0
	Palkkojen ja henk.sivukulujen jaksotus	2 861	2 582	767	614
	Korkojaksotukset	33	42	28	35
	Eläkevakuutus- ym.maksut	6	12	6	12
	Valtionosuusennakot	123	463	123	463
	Laskennallinen verovelka	218	126	0	0
	Muut siirtovelat	397	282	137	28

Yhteensä

3 638	3 507	1 061	1 152
-------	-------	-------	-------

Vakuuksia, vastuusitoumuksia ja taseen ulkopuolisia järjestelyjä koskevat liitetiedot

- 34) **Velat, joista kunta on pantannut, kiinnittänyt tai muulla tavalla antanut vakuudeksi omaisuutta, eriteltyinä vakuuslajeittain kultakin kirjanpitolain 1:6 §:n mukaan taseen vastattavissa esitettävän vieraan pääoman erältä.**

Velat, joiden vakuudeksi annettu kiinnityksiä kiinteistöihin

	Konserni		Kunta	
	2021	2020	2021	2020
Lainat rahoitus- ja vakuutuslaitoksilta	6 350 407	5 733 845		
Vakuudeksi annetut kiinnitykset	9 863 244	7 625 269		
Lainat julkisyhteisöiltä				
Vakuudeksi annetut kiinnitykset				
Lainat muilta luotonantajilta				
Vakuudeksi annetut kiinnitykset				
Vakuudeksi annetut kiinnitykset yhteensä	9 863 244	7 625 269	0	0

- 35) **Vakuuksista, jotka kunta on muuten kuin edellä kohdassa 34 tarkoitetulla tavalla antanut puolestaan, yhteenlaskettu arvo vakuuslajeittain eriteltyinä**

-

- 36) **Vakuuksista, jotka kunta on antanut sen kanssa samaan konserniin kuuluvien yhteisöjen puolesta, yhteenlaskettu arvo vakuuslajeittain eriteltyinä**

-

- 37) **Yhteenlaskettu arvo kunnan antamista muista kuin edellä 34-36 kohdissa tarkoitetuista vakuuksista lajeittain eriteltyinä**

Vakuudet

	Konserni		Kunta	
	2021	2020	2021	2020
Omasta puolesta annetut vakuudet				
Vakuudeksi annetut kiinnitykset		96 450		
Muut		223 507		
Yhteensä	0	319 957	0	0
Kuntakonserniin kuuluvien yht.puolesta annetut vakuudet				
Vakuudeksi annetut kiinnitykset				
Muut				
Yhteensä	0	0	0	0
Muiden puolesta annetut vakuudet				
Vakuudeksi annetut kiinnitykset	138 750	138 750		
Pantatut arvopaperit				
Yhteensä	138 750	138 750	0	0
Vakuudet yhteensä	138 750	458 707	0	0

- 38) **Vuokrasopimusten mukaisten vuokrien jäljellä olevien määrien yhteissumma**

	Konserni		Kunta	
	2021	2020	2021	2020
Vuokravastuut				
Vuokravastuut yhteensä, vastuut x.x.xxxx asti	12 179 529	1 459 097		
-seuraavalla tilikaudella maksettava osuus	782 437	500 658		
-sopimuksiin sisältyvät lunastusveloitteet				
Leasingvastuut yhteensä		11 130 243	11 902 172	10 859 349
- seuraavalla tilikaudella maksettava osuus		454 123	659 746	345 462
- siitä kiinteistöihin liittyvät rahoitusleasingvastuut				
Yhteensä	12 179 529	12 589 340	11 902 172	10 859 349

39) **Kunnan antamat vastuusitoumukset sen kanssa samaan konserniin kuuluvien yhteisöjen puolesta.**40) **Muut kunnan antamat vastuusitoumukset**

	Konserni		Kunta	
	2021	2020	2021	2020
Takaukset samaan konserniin kuuluvien yhteisöjen puolesta				
Tytäryhteisöjen puolesta annetut takaukset	-	-		
Jäljellä oleva pääoma	-	-	4 862 457	4 181 038
Takaukset muiden puolesta	466 651	1 282 146	466 651	1 282 146
Kunnan antama erityis-/takaussitoumus lainoista				
Vastuu Kuntien takauskeskuksen takausvastuista			2021	2020
Kunnan osuus takauskeskuksen takausvastuista 31.12.			41 940 541	40 797 504
Kunnan osuus takauskeskuksen kattamattomista takausvastuista 31.12.				
Kunnan mahdollista vastuuta kattava osuustakauskeskuksen rahastosta 31.12.			27 473	25 421

41) **Muut kuntaa koskevat taseen ulkopuoliset järjestelyt**

Järjestelyn tarkoitus	Konserni		Kunta	
	2021	2020	2021	2020
Hankevastuut	91 000	112 000	91 000	112 000
Muut sopimusvastuut	1 019 120	1 030 574	957 456	976 176
Arvonlisäveron palautusvastuu	454 607	273 613		
Perusmishankkeiden vo:n palautusvastuu	385 398	385 398		
Osuus kuntayhtymän alijäämästä				

Muut taseen ulkopuoliset järjestelyt voivat olla sellaisia että niiden rahamääriä ei pystytä määrittämään Tällöin vähimmäisinformaationa ilmoitetaan vastuun olemassaolo

Järjestelyn tarkoitus	Konserni		Kunta	
	2021	2020	2021	2020
Koronvaihtosopimukset	218 585	600 954		
Sopimus 17.10.2017-17.10.2020 (5188690)				
- nimellisarvo				
- käypä arvo				
Koronvaihtosopimus on tehty yksittäisen lainan kiinteän koron muuttamiseksi vaihtuvaan korkoon				
Sopimus 18.10.2020-18.10.2030 (JUVA1)				
- nimellisarvo				
- käypä arvo				
Koronvaihtosopimus on tehty tulevaisuuden korkoriskin suojaamiseksi vaihtamalla vaihtuva korko kiinteäksi				
Sopimus 14.10.2020-14.10.2030 (15452807)				
- nimellisarvo	13 098 000	13 500 000	13 098 000	13 500 000
- käypä arvo	100 126	202 099	100 126	202 099
Koronvaihtosopimus on tehty yksittäisen lainan kiinteän koron muuttamiseksi vaihtuvaan korkoon				
Sopimus 14.10.2020-14.10.2030 (15452768)				
- nimellisarvo	13 098 000	13 500 000	13 098 000	13 500 000
- käypä arvo	-465 296	-1 093 280	-465 296	-1 093 280
Koronvaihtosopimus on tehty tulevaisuuden korkoriskin suojaamiseksi vaihtamalla vaihtuva korko kiinteäksi				

Henkilöstöä, tilintarkastajan palkkioita ja intressitapahtumia koskevat liitetiedot42) **Henkilöstön lukumäärä 31.12.**

	2021	2020
Yleishallinto	20	15
Hankkeet	0	3
Kaavoitus/mittaus	5	2
Sivistyspalvelut	142	129
Työllistetyt	0	5
<i>Yhteensä</i>	<u>167</u>	<u>154</u>

43) **Henkilöstökulut on esitetty tuloslaskelmassa**44) **Luottamushenkilön palkkioista perityt ja tilitetyt luottamushenkilömaksut**

	2021	2020
Kokoomus, Juva	435	331
Kristillisdemokraatit, Juva	296	365
Keskusta, Juva	3 665	3 637
Sosiaalidemokraatit, Juva	1 694	1 530
Perussuomalaiset	32	123
Vihreät, Mikkeli	0	0
<i>Tilitetyt luottamushenkilömaksut yhteensä</i>	<u>6 122</u>	<u>5 986</u>

45) **Tilintarkastajan palkkiot**

	2021	2020
Tilintarkastus BDO Audiator Oy	10 576	9 709
Eriyistilintarkastus		
Tarkastuslautakunnan avustaminen		
Muut palkkiot		
<i>Palkkiot yhteensä</i>	<u>10 576</u>	<u>9 709</u>

46) **Kunnan ja sen intressitahojen väliset liiketoimet
ei ilmoitettavaa**

Juvan kunta
Käyttöomaisuus

Liitetieto 19 A)

	Aineettomat hyödykkeet			Aineelliset hyödykkeet						Yhteensä
	Aineetto- mat oikeu- det	Muut pit- kävaikut- teiset menot	Yhteensä	Maa- alueet	Raken- nukset	Kiinteät rakenteet ja laitteet	Koneet ja kalusto	Muut hyödykkeet	Kesken- eräiset	
Poistamaton hankintameno 1.1.	18 084,41	101 187,22	119 271,63	9 173 596,40	25 830 750,23	5 209 773,16	94 909,81	79 524,10	1 621 349,46	42 009 903,16
Lisäykset tilikauden aikana			0,00	200 000,00	545 646,79	726 197,84	543 050,57		233 475,39	2 248 370,59
Rahoitusosuudet tilikaudella			0,00			21 702,72			63 600,00	85 302,72
Vähennykset tilikauden aikana			0,00	72 595,51						72 595,51
Siirrot erien välillä			0,00		234 160,27	680 921,40	664 809,23		-1 579 890,90	0,00
Tilikauden poisto	8 421,00	55 157,49	63 578,49		1 366 162,37	407 619,84	69 530,20			1 843 312,41
Arvonmuutokset			0,00							0,00
Hankintameno 31.12.	9 663,41	46 029,73	55 693,14	9 301 000,89	25 244 394,92	6 187 569,84	1 233 239,41	79 524,10	211 333,95	42 257 063,11
Arvonkorotukset 1.1.			0,00							0,00
Muutokset tilikaudella			0,00							0,00
Arvonkorotukset 31.12.			0,00							0,00
Kirjanpitoarvo 31.12.	9 663,41	46 029,73	55 693,14	9 301 000,89	25 244 394,92	6 187 569,84	1 233 239,41	79 524,10	211 333,95	42 257 063,11
Olennaiset lisäpoistot					0,00	0,00				

42 312 756,25

Pysyvien vastaavien sijoitukset

	Osakkeet ja osuudet				Yhteensä	Jvk-, muut laina- ja muut saamiset			Yhteensä
	Kunta- yhtymä- osuudet	Tytär- yhteisö- osakkeet	Osakkuus- yhteisö- osakkeet	Muut osakkeet		Saamiset kunta- yhtymiltä	Saamiset tytär- yhteisöiltä	Liittymis- maksut	
Poistamaton hankintameno 1.1.	2 249 465,12	1 389 615,90	1 879 400,00	17 846 796,51	23 365 277,53		1 036 620,16	129 503,93	1 166 124,09
Lisäykset		279 342,00			279 342,00				0,00
Vähennykset	14 464,16				14 464,16				0,00
Siirrot erien välillä		1 250 000,00	-1 250 000,00		0,00				0,00
Hankintameno 31.12.	2 235 000,96	2 918 957,90	629 400,00	17 846 796,51	23 630 155,37		1 036 620,16	129 503,93	1 166 124,09
Arvonlennukset tilikaudella									
Arvonkorotukset									
Kirjanpitoarvo 31.12.	2 235 000,96	2 918 957,90	629 400,00	17 846 796,51	23 630 155,37		1 036 620,16	129 503,93	1 166 124,09

Juvan konserni
Käyttöomaisuus

Liitetieto 19 B)

	Aineettomat hyödykkeet			Aineelliset hyödykkeet						
	Aineetto- mat oikeu- det	Muut pit- kävaikut- teiset menot	Yhteensä	Maa- alueet	Raken- nukset	Kiinteät rakenteet ja laitteet	Koneet ja kalusto	Muut hyödykkeet	Kesken- eräiset	Yhteensä
Poistamaton hankintameno 1.1.	269 581,06	111 948,03	381 529,09	9 527 489,60	39 882 228,33	5 717 928,40	947 884,23	141 335,18	3 035 432,88	59 252 298,62
Lisäykset tilikauden aikana	37 888,22	27 018,37	64 906,59	332 506,05	2 212 509,38	779 185,35	745 326,21		1 459 214,47	5 528 741,46
Rahoitusosuudet tilikaudella			0,00			21 702,72			65 344,72	87 047,44
Vähennykset tilikauden aikana			0,00	148 472,01	366 947,64		46 871,52	21 160,52	96 129,02	679 580,71
Siirrot erien välillä	21 020,63		21 020,63	-390,59	1 077 056,05	690 289,79	667 774,91		-2 455 750,79	-21 020,63
Tilikauden poisto	115 970,84	65 754,67	181 725,51		2 162 018,11	478 648,27	353 222,68	757,37		2 994 646,43
Arvonmuutokset			0,00		-872 676,24	-318,84				-872 995,08
Hankintameno 31.12.	212 519,07	73 211,73	285 730,80	9 711 133,05	39 770 151,77	6 686 733,71	1 960 891,15	119 417,29	1 877 422,82	60 125 749,79
Arvonkorotukset 1.1.			0,00							0,00
Muutokset tilikaudella			0,00							0,00
Arvonkorotukset 31.12.			0,00							0,00
Kirjanpitoarvo 31.12.	212 519,07	73 211,73	285 730,80	9 711 133,05	39 770 151,77	6 686 733,71	1 960 891,15	119 417,29	1 877 422,82	60 125 749,79
Olennaiset lisäpoistot					-872 676,24	-318,84				

60 411 480,59

Pysyvien vastaavien sijoitukset

	Osakkeet ja osuudet			Jvk-, muut laina- ja muut saamiset			
	Osakkuus- yhteisö- osakkeet	Muut osakkeet	Yhteensä	Lainasaamiset	Muut saamiset	Liittymis- maksut	Yhteensä
Poistamaton hankintameno 1.1.	1 382 046,17	17 939 440,84	19 321 487,01				364 356,87
Lisäykset	37 623,34	13 627,19	51 250,53	160 678,27	12 477,61	191 200,99	1 159,28
Vähennykset	225 646,60	9 018,68	234 665,28	6 259,18	1 159,28		6 259,18
Siirrot erien välillä	-8 245,73	8 245,73	0,00				0,00
Hankintameno 31.12.	1 185 777,18	17 952 295,08	19 138 072,26	154 419,09	13 636,89	191 200,99	204 837,88
Arvonlennukset tilikaudella							
Arvonkorotukset							
Kirjanpitoarvo 31.12.	1 185 777,18	17 952 295,08	19 138 072,26	154 419,09	13 636,89	191 200,99	359 256,97

19 497 329,23

5.1 MUISSA YHTEISÖISSÄ OLEVIA OMISTUKSIA KOSKEVAT LIITETIEDOT 20) - 22)

Tytäryhteisöt, kuntayhtymäosuudet sekä osakkuusyhteisöt ja yhteisyhteisöt

Nimi	Y-tunnus	Juvan omistus- osuus	Konsernin omistus- osuus	Konsernin osuus (1000 €)		
				omasta pää- omasta	vieraasta pää- omasta	tilikauden voitosta/ tappiosta
Tytäryhteisöt						
Hasamäki Oy	0164501-1	94,68 %	94,68 %	10	0	-1
Koy Lammentausta	0654820-2	100,00 %	100,00 %	386	6 390	-885
Koy Juvan Puulaakso	1637675-8	100,00 %	100,00 %	338	269	25
Koikkalan Vesihuolto Oy	0833077-6	92,00 %	92,00 %	41	3	-1
Avant-Niko Oy	0907534-0	100,00 %	100,00 %	138	1 012	166
				913	7 674	-696
Kuntayhtymät						
E-S Maakuntaliitto	0215839-7	4,435 %	4,435 %	54	34	0
E-S Sairaanhoidopiiri	0825508-3	6,43 %	6,43 %	1 722	11 985	28
I-S Päihdehuollon ky	0207252-6	1,274 %	1,274 %	0	0	-1
Keski-Savon jätehuolto	2367681-2	11,10 %	11,10 %	851	152	206
Vaalijalan ky	0207327-0	2,798 %	2,798 %	688	810	213
				3 315	12 981	447
Yhdistellyt osakkuusyhteisöt						
Järvi-Saimaan Palvelut Oy	2567601-5	44,00 %	44,00 %	639	0	80
RaJuPuSu-halli	1586022-2	31,67 %	31,67 %	71	0	2
Koy Juvan Tenhusentie 3	2786788-6	49,40 %	49,40 %	354	0	56
				1 064	0	138
Yhdistelemättömät osakkuusyhteisöt						

6. MUUT ERIYTETYT LASKELMAT

KILPAILULAIN 30 D §:N MUKAAN ERIYTETYT TULOSLASKELMAT

Vuoden 2020 alusta voimaan tullut kilpailulain 30 d § edellyttää, että kilpailutilanteessa markkinoilla tapahtuvaa taloudellista toimintaa harjoittavan kunnan tulee pitää tästä taloudellisesta toiminnastaan erillistä kirjanpitoa.

Kirjanpidon eriyttäminen on toteutettu siten, että kilpailuilla markkinoilla harjoitettavat palvelut on kirjattu omille kustannuspaikoilleen.

Liike- ja teollisuustilojen vuokraus

LIIKE- JA TEOLLISUUSTILOJEN VUOKRAUS	2021	2020
TOIMINTATUOTOT	396 234	405 278
MYYNTITUOTOT	15 290	14 020
MUUT TOIMINTATUOTOT	380 944	391 258
TOIMINTAKULUT	-115 606	-142 715
PALVELUJEN OSTOT	-50 588	-109 002
AINEET, TARVIKKEET JA TAVARAT	-44 576	-1 749
MUUT TOIMINTAKULUT	-20 442	-31 964
TOIMINTAKATE	280 629	262 563
POISTOT JA ARVONALENTUMISET	-223 390	-228 636
SUUNNITELMAN MUKAISET POISTOT	-223 390	-228 636
TILIKAUDEN TULOS	57 239	33 927
POISTOERON MUUTOS	1 940	1 940
TILIKAUDEN YLI-/ALIJÄÄMÄ	59 179	35 866

Tilat sisältävät Ammattikoulun, Katinhännän, kunnanviraston, asunto-osakkeiden, Krunex-hallin ja Partalan tilojen vuokrauksen yrityksille. Toimintakulut ja poistot on laskettu vuokratun pinta-alan suhteessa koko kiinteistön pinta-alaan.

Ulkoiset ateriapalvelut

ULKOISET ATERIAPALVELUT	2021	2020
TOIMINTATUOTOT	141 955	0
MYYNTITUOTOT	141 955	0
TOIMINTAKULUT	-141 955	0
PALVELUJEN OSTOT	-141 955	0
TILIKAUDEN TULOS	0	0
TILIKAUDEN YLI-/ALIJÄÄMÄ	0	0

Ulkoiset ateriapalvelut sisältävät kotona asuvien vanhusten aterioiden myynnin sekä niiden kotiin kuljetuksen. Ateriat ostetaan Järvi-Saimaan Palvelut Oy:ltä ostopalvelusopimuksen mukaisesti ja laskutetaan samaan hintaan asiakkailta. Näin ollen tuloja ja menoja on yhtä paljon. Ateriakokonaisuuden hinta vuonna 2021 oli 11,20 euroa (alv 0 %).

Liite tulevista merkittävimmistä vastuista ja velvoitteista

Kunta on solminut Kampus-hankkeen toteutukseen liittyen kiinteistöleasing-sopimuksen Danske Finance Oy:n kanssa. Hankkeen rakennusvaiheessa kunta on maksanut kertyneistä kustannuksista korkoa. Martti Talvela -kampus otettiin vastaan 14.12.2020. Vuokra-aika on alkanut vuoden 2021 alusta. Vuokra-aika on 20 vuotta. Leasing-vastuu sopimuksen vuokra-ajan käynnistyessä oli 16,4 milj. euroa. Rahoitettavan kiinteistön jäännösarvo on noin 5,4 milj. euroa vuokra-ajan lopussa. Leasing-vastuu on osa kunnan lainasalkkua.

Elinkeinotoimen hankevastuut vuodelle 2022 ovat yhteensä noin 74.750 euroa. Sivistystoimen hankevastuut vuosille 2022–2023 ovat noin 15.807 euroa. Kunta on sitoutunut Leader-ohjelman siirtymäaikaan edellisten vuosien rahoituksen tasolla, joka on noin 45.000 euroa. Kunnan vastuu Essote-kuntayhtymän alijäämästä on 229.057 euroa.

Kunnalla ei ole vireillä riita-asioita eikä valitusprosesseja.

Kunnan omistusosuus Oy Avant-Niko Ab -kiinteistöyhtiössä kasvoi 100 prosenttiin ja siitä tuli osa kuntakonsernia. Yhtiölle on löytynyt uusi vuokralainen, joten se suoriutuu velvoitteistaan.

9. KUNNAN OMISTAMAT RAKENNUKSET 31.12.2021

Kohteiden nimi- ja osoitetiedot:

Ammattikoulu	Tirrolantie 7	51900 Juva
Eläinklinikka	Raviradantie 7a	51900 Juva
Hotellin rantasauna	Poikolanniementie	51900 Juva
Katinhätä	Katinhännäntie 4	51900 Juva
Ent. kehräämön rakennukset	Juvantie 69c	51900 Juva
Ent. Variksen talo, Virpelä, Sepänmäki	Virpelänniementie 20b	51900 Juva
Hatsolan koulu	Vanha-Juvantie 267	51820 Hatsola
Hilduri, käsityöneuvonta-asema	Juvantie 2	51900 Juva
JOA:n asuntola, A- ja C-talo	Tirrolantie 4	51900 Juva
Juvakoti	Sairaalatie 6	51900 Juva
Jätevedenpuhdistamo	Saariseläntie 95	51900 Juva
Kaarihalli	Harjutie 2	51900 Juva
Kehitysvamma-asuntola, B-talo, Pääskylinna	Tirrolantie 4	51900 Juva
Kirjasto	Yhdystie 3	51900 Juva
Kirkonkylän koulu	Koulutie 1	51900 Juva
Kiukkaan mökki	Virpelänniementie 20a	51900 Juva
Kummunmäen päiväkotii	Kummunmäentie 12	51900 Juva
Kunnan huoltotukikohta + varastorakennukset	Varastotie 2	51900 Juva
Kunnan virastotalo + autosuojarakennus	Juvantie 13	51900 Juva
Leirintäalueen rakennukset	Poikolanniementie 68	51900 Juva
Mesikämmen päiväkotii	Kotitie 11a	51900 Juva
Myllyjoen saunarakennus	Kettutie 4	51900 Juva
Paatelan koulu	Mäntysentie 42	51930 Paatela
Paloasema	Yhdystie 3	51900 Juva
Palveluasunnot	Vaarinkuja 3	51900 Juva
Partalan Kuninkaankartano + Tryffelikeskus	Huttulantie 1b-c	51900 Juva
Partalan museo + piharakennukset	Huttulantie 1 A	51900 Juva
Pattoin rakennukset	Kettulantie 315	51900 Juva
Pav-asuntola	Tirrolantie 4	51900 Juva
Ruokatehdas	Tehtaantie 12	51900 Juva
Sampola, uimahalli-monitoimitalo	Hiihtäjäntie 3	51900 Juva
Savoset-suojatyökeskus	Teollisuustie 4	51900 Juva
Terveysasema	Sairaalantie 3	51900 Juva
Tirrola	Kotitie 11b	51900 Juva
Urheilukentän huoltorakennus	Harjutie 2	51900 Juva
Uusi Esikko (ent. Kodinonni)	Juvantie 30	51900 Juva
Vesilaitos	Huttulantie 120	51900 Juva
Vesitorni	Tornitie 6	51900 Juva

10. TILINPÄÄTÖKSEN ALLEKIRJOITUKSET

Juvalla ____/____ 2022

Juvan kunnanhallitus

Tilintarkastajan tilinpäätösmerkintä:

Tilintarkastuksesta on tänään annettu kertomus.

Juvalla ____/____ 2022

BDO Audiator Oy
Jarmo Raati, KHT, JHT

11. LUETTELO KÄYTETYISTÄ KIRJANPITOKIRJOISTA 2021

Kunnan kirjanpidon pääkirja	atk-listaus
Kunnan kirjanpidon päiväkirja	atk-listaus
Kunnan kirjanpidon tasekirja	sidottu
Vesilaitoksen kirjanpidon pääkirja	atk-listaus
Vesilaitoksen kirjanpidon päiväkirja	atk-listaus
Konsernikirjanpidon pääkirja	atk-listaus
Konsernikirjanpidon päiväkirja	atk-listaus
Kunnan palkkakirjanpidon lista palkansaajista (palkkakortit)	atk-listaus
Kunnan palkkakirjanpidon palkkalista	atk-listaus
Kunnan palkkakirjanpidon lista perustietomuutoksista	sähköinen

KIRJANPIDON TOSITELAJIT 2021

Tilikausi 2021 (1.1. – 31.12.2021)

Ohjelmisto eFina:

Juvan kunta

Ei tositelajeja

Juvan vesi- ja viemärlaitos

Ei tositelajeja

Juvan kunnan konserni

Ei tositelajeja

12. KUNNAN STRATEGIAN TOTEUTUMINEN 2021

Toimenpide	Vastuu	Mittari	Toteuma 2021
1. Elinvoimaa omista lähtökohdista			
1.1. Maine ja Juva-henki			
Kunnan yleismarkkinoinnin kehittäminen, markkinointisuunnitelma	Yleishallinto, elinkeinotoimi	Mediaosumat, asukasmäärä, yritysten sijoittuminen, kiinteistökaupat	Mediaosumat 1 873 kpl (1 971 kpl) Mediaosumat some 3 150 kpl (6 662 kpl) Kiinteistöluovutuksia 223 kpl; uusia alueen ulkopuolelta tulleita yrityksiä oli kaksi; tehtiin Juvan brändi- ja markkinointisuunnitelmatyö opinnäytetyönä yhteistyössä XAMK-ammattikorkeakoulun YAMK-tradenomiopintolinjan kanssa. Kuntamarkkinointiin panostettiin paljon. Tehtiin laadukkaita markkinointivideoita, mainostettiin laajasti printistä televisioon ja someen. Saatiin erittäin paljon huomiota ja näkyvyyttä.
Työllisyydenhoidon uusi innovatiivinen malli	Yleishallinto	Toiminnan laatutaso, työllistymispolkujen löytyminen	Työllisyyden kuntakokeilun aloitus 1.3.2021 alkaen osana Mikkelin seudun työllisyyden kuntakokeilua. Työnhakija-asiakkaita asiakkuudessa 202. Aloitettu yhteistyö alueen yritysten kanssa työvoiman saatavuuden turvaamiseksi, saatu luotua mm. työnperästä Juvalla muuttaville Koy Lammentaustalle asuntokampanja (ensimmäisenä asumisen vuonna joka 3. kk maksuvapaa vuokra kk ja

			takuuvuokra 200 €). Kokeiltu soten työkykyhankkeen kanssa uudenlaista valmentavaa työhönvalmennusta työkokeilun aikana vaikeasti työllistyvän osalta ja testattu saako tuetummalla ohjauksella onnistumista työhön sijoittumisen tukemiseksi.
Toimenpide	Vastuu	Mittari	Toteuma 2021
Yhteistyömalli järjestöjen kanssa juhluvuoden jälkeenkin	Sivistystoimi, yleishallinto	Yhteiset tapahtumat, tilaisuudet	Tapahtumia yhdessä järjestöjen kanssa 13 kpl: Kulttuuri 4 Nuoriso 2 Liikunta 7
Avustusperiaatteiden päivittäminen ja hakuprosessin uudistaminen	Sivistystoimi, yleishallinto	Hakijamäärä, avustusmäärät, uudet hakijat	Sivistystoimen avustusperiaatteet päivitys, kevät 2022 Hakijoita yhteensä 22 kpl: Liikunta 19 kpl, Nuoriso 2 kpl ja kulttuuri 1 kpl avustuksia, myönnetty yhteensä 8.052 € Kunnanhallituksen avustukset: 7 kpl, yhteensä 30.500 €
Kuntalaisten vaikuttamismahdollisuuksien kehittäminen	Sivistystoimi, yleishallinto	Erilaiset kanavat ja niiden käyttäjät, tilaisuuksien määrä	7 kyselyä 7 kuulemistilaisuutta, joista sivistystoimessa: Urheilukentän korjauksesta kuuleminen, Harrastustoiminnan kysely, Luovuudella iloa ja yhteisöllisyyttä kysely, Kysely opetuksenjärjestämisestä, Valtuustostrategiaan 3 työpajaa, 1 kysely,

			Elinkeinoyksikön luoma Avoin kunta-palautekanava saanut hiljalleen tietoisuutta ja käytetty kuntalaisten toimesta (https://juva.avoinkunta.fi) Kunnan ja Elinvoimatiimin Facebookin kautta tiedotettu kuntalaisia eri asioista ja joiden kautta kuntalaiset voivat myös kertoa mielipiteensä ja antaa palautetta. Kuntalaisaloitteita käsittelyssä 2.
Toimenpide	Vastuu	Mittari	Toteuma 2021
1.2 Sijainti			
Viitostien perusparannuksen hyödyntäminen kuntamarkkinoinnissa	Elinkeinotoimi, yleishallinto	Näkyvyys, yhteydenotot	Viitostien perusparannus kampuksen lisäksi markkinoinnin kärkenä.
Työ- ja asiointimatkojen turvaaminen myös joukkoliikenteen avulla	Yleishallinto, sivistystoimi	Työmatkapalvelusetelin käyttäjämäärät, julkisen liikenteen vuorot	Palvelusetelin käyttäjiä 131 kpl.
Aurinkolahden alueen kehittäminen	Elinkeinotoimi, tekninen toimi	Myydyt tontit, uudet rakennusluvut, asukasmäärä	Tonttihuutokauppa pidettiin keväällä 2020 tonteista 7 ja 8. Tarjouksia ei saatu. Alueelle tuli yksi tonttivaraus.
1.3 Toimialakärjet			
Geoparkin perustaminen	Elinkeinotoimi	Unescon myöntämä Geopark -status	Unesco Global Geopark –status myönnetty. Juvan ABC:lle avattiin keväällä 2021 GeoPark-piste, jossa Juvan Geoparkin kohteita esitellään 2x3 metrin kokoisella interaktiivisen seinän kautta.

Reitistöjen kehittäminen	Elinkeinotoimi	Kävijämäärät, reitistön pituus, mediaosuudet, palaute	Oravareitin laavu- ja laiturirakenteet sekä reitistöjen kunnostaminen, pyöräilyreitistöjen perustaminen, Karihiekan kehittäminen. Sarkaslammen geo-reitin maastomerkinnot ja kartan tuottaminen, Hiidenmaan polkuverkoston maastomerkinnot ja karttapäivitys. Pattoin luontopolun maastomerkinnot ja kartan tuottaminen.
Uudet investoinnit	Elinkeinotoimi	Uudet työpaikat, uudet yritykset, kävijämäärät, liikevaihto	Perustetut yritykset 36 kpl (20) Lakanneet yritykset 18 kpl (28)
Toimenpide	Vastuu	Mittari	Toteuma 2021
2. Hyvinvoiva kuntalainen			
2.1. Peruspalvelut kunnossa ja lähellä			
Yhteistyömalli paikallisesti sote-palveluiden kehittämiseksi	Yleishallinto	Palveluiden laatu, asiakaspalaute, saavutettavuus	LAPE mukaan hyvinvointiryhmään
Toimenpide	Vastuu	Mittari	Toteuma 2021
Kouluverkkoselvitys	Sivistystoimi, yleishallinto	Koulutuksen vaikuttavuuden arviointi	Kouluverkkosuunnitelman toteuttaminen: Yhtenäiskoulun (Kirkonkylän koulu, yläaste ja lukio) muutto Martti Talvela kampukselle 7.1.2021
Lapsien ja perheiden palveluiden kehittäminen	Sivistystoimi		Martti Talvela –kampus käyttöönotto
2.2. Harrastusmahdollisuudet			
Monipuolisten harrastusmahdollisuuksien turvaaminen (Sampola, kansalais- ja musiikkiopistot, museot)	Sivistystoimi, kirjasto	Sampolan kävijämäärät, uudet harrastusmahdollisuudet, toimivien järjestöjen ja jäsenten määrät, lainaus- ja aineistomäärät	Sampolan käyntimäärä 24 606 kpl, Liikkuva nuorisotyö / Kesäauto kävijämäärä 639, Kirjaston kävijämäärä 46 070 kpl,

			Kirjaston lainaukset 92 236 kpl, Kirjaston aineisto 79 803 nimekettä, Toimivat järjestöt 157 kpl, Pattoin perinnetalon kävijät 409 kpl, Partalan museon kävijät 921 kpl
Urheilukentän peruskorjaus	Sivistystoimi, tekninen toimi	Toteutus suunnitelman mukaan	Peruskorjaukselle saatiin avustus ja hanke on käynnistynyt vanhojen rakenteiden purkamisella syksyllä 2021
Uudet tapahtumat	Sivistystoimi	Uusien tapahtumien määrä, osallistujat	Uusia tapahtumia 6 kpl, Osallistujamäärä 2 150 henkilöä
2.3. Turvallinen ja terveellinen ympäristö			
Kiinteistöstrategian laatiminen	Tekninen toimi	Suunnitelma hyväksytty kunnan- hallituksessa ja huomioitu mää- rärahoissa	Vuonna 2021 myytiin Kuosmalan koulu ja Kummunmäen päiväkot
Kampushanke	Rakennuttamistoimikunta	Valmistuminen syksyllä 2020	Käyttöönotto tammikuussa 2021 aikataulussa. Piha-alueen vastaanotto kesä 2021. Hanke toteutui suunnitelmien mukaan.
Toimenpide	Vastuu	Mittari	Toteuma 2021
3. Elinympäristöstä elinvoimaa			
3.1. Keskustan kehittäminen			
Keskustan kehittämissuunnitelma	Tekninen toimi, elinkeinotoimi	Investoinnit, yritykset, asiakasmäärät, tapahtumat, näkyvyys	Keskustan kehittämishanke tuotti keskustaa hyödyttävät Juva-applikaation ja Vt 14:n digitaalisen tievarsinäytön sekä toi viihtyisyyttä keskustaan penkein ja kukkaistutuksin. Hanke edisti kaupallisen keskustan virkeyttä.
Tori	Tekninen toimi, elinkeinotoimi	Tapahtumat, kävijämäärät, näkyvyys	Torille uudet suunnitelmat.

			Laavukylässä iltatorin kokonaisuuden jatkaminen, iltatoreja järjestettiin 5 kertaa.
Toimenpide	Vastuu	Mittari	Toteuma 2021
3.2. Kaavoitus ja maankäyttö			
Viitostiehen liittyvät investoinnit, Hatsolan kohdan linjaus	Kunnanhallitus, tekninen toimi	Investointien toteutuminen Vitostien valmistumisen aikataulussa	Vehmaan eritasoliittymä uusine järjestelyineen valmistui keväällä 2021. Vitostie otettiin käyttöön lokakuussa 2021.
Kytöniemen kehittäminen	Tekninen toimi, elinkeinotoimi	Uudet investoinnit	Tutkittiin mahdollisuutta sijoittaa alueelle Onnellisten kylä. Kylä sijoittui Järvenpään kylän Tapiolan tilalle.
Vehmaan alueen kehittäminen	Tekninen toimi, elinkeinotoimi, yleishallinto	Uudet investoinnit	Investoinnit n. 750 t€ hallihanke. Maanhankinta Kylmäpuron alueelta 14 ha
3.3. Ympäristöstä huolehtiminen			
Opaste- ja viitoitusohjelma	Tekninen toimi, elinkeinotoimi	Uudet rakenteet	Vitostien viimeisetkin opasteet asennettiin. Rakennettiin puuttuva liittyvä myydylle tontille. Opasteita ja polkumerkintöjä tuotettu myös pyöräilyreitistön maasto-osuuksille, Gottlundin kierrokselle, Sarkaslammen geo-reitille, Pattoin luontopolulle ja Hiidenmaan polku-reitistölle. Kunnan ilmasto-ohjelma hyväksyttiin.

13. JUVAN KUNNAN LUOTTAMUSTOIMET 1.1.2021 - 31.7.2021

JUVAN KUNNANVALTUUSTO 1.6.2017 - 31.7.2021

Asikainen Aila	KD	
Auvinen Pekka	KESK	
Heinonen Mervi	KESK	
Holm Tauno	SDP	
Huhtinen Marjaana	KESK	
Huisko Johanna	KESK	
Häkkinen Markku	SDP	
Hänninen Elisa	KESK	Puheenjohtaja
Hänninen Jaakko	KESK	
Hänninen Ritva	KESK	2. varapuheenjohtaja
Karila Markku	KESK	
Kietäväinen Aira	KESK	
Kuusisto Ville-Pekka	KOK	
Loikkanen Esko	KOK	
Luukkonen Eija	KD	
Maaranen Anna	KESK	
Montonen Kalle	KD	
Pajunen Petri	KESK	
Pasonen Timo	KESK	
Paunonen Reijo	KESK	
Paunonen Tapio	KESK	
Pesonen Markku	KESK	
Puranen Maire	SDP	
Rautio Ari	SDP	1. varapuheenjohtaja
Teittinen Esa	SDP	
Turtiainen Ano	PS	
Vilenius Raimo	KESK	

KUNNANHALLITUS 1.6.2019 - 31.7.2021**Jäsen:**

Hänninen Jaakko, pj.	KESK
Häkkinen Markku, 1. vpj.	SDP
Pasonen Timo, 2. pj.	KESK
Heinonen Mervi	KESK
Kietäväinen Aira	KESK
Vilenius Raimo	KESK
Luukkonen Eija	KD
Loikkanen Esko	KOK
Huisko Johanna	KESK

Henkilökohtainen varajäsen:

Myyryläinen Kalevi	KESK
Titov Vladimir	SDP
Tarkiainen Jouni	KESK
Huhtinen Marjaana	KESK
Maaranen Anna	KESK
Paunonen Tapio	KESK
Asikainen Aila	KD
Kuusisto Ville-Pekka	KOK
Paunonen Reijo	KESK

KUNNANVALTUUSTON VAALILAUTAKUNTA 1.6.2017 - 31.7.2021**Jäsen:**

Hänninen Jaakko, pj.	KESK
Häkkinen Markku, vpj.	SDP
Huisko Johanna	KESK

Henkilökohtainen varajäsen:

Heinonen Mervi	KESK
Asikainen Aila	KD
Loikkanen Esko	KOK

TARKASTUSLAUTAKUNTA 1.6.2017 - 31.7.2021**Jäsen:**

Karila Markku, pj.	KESK
Montonen Kalle, vpj.	KD
Teittinen Esa	SDP
Kääriäinen Tuula	KESK
Veentaus Mirja	KOK

Henkilökohtainen varajäsen:

Harmoinen Pekka	KESK
Timonen Eero	KD
Tullinen Kalle	SDP
Ruotsalainen Raija	KESK
Huurinainen Marja	KOK

KESKUSVAALILAUTAKUNTA 1.6.2017 - 31.7.2021**Jäsen:**

Harmoinen Pekka, pj.	KESK
Kauppinen Pekka, vpj.	KOK
Titov Vladimir	SDP
Laitinen Pirkko	KD
Hyttilä Ulla	PS

Varajäsen:

Puhakainen Eila	KESK
Sarell Esa	KOK
Nortima Tarja	SDP
Ahonen Paavo	KD
Matiskainen Erkki	PS

KÄRJÄJÄOIKEUDEN LAUTAMIEHET 1.6.2017 - 31.7.2021**Jäsen:**

Roikonen Juha	KESK
Mattila Jaakko	KOK
Kähärä Hannu	SDP

KIINTEISTÖTOIMITUSTEN USKOTUT MIEHET 1.6.2017 - 31.7.2021**Jäsen:**

Väänänen Mika
Teittinen Esa
Ahonen Paavo
Ripaoja Esko
Matiskainen Erkki

Jäsen:

Pärnänen Pekka
Väänänen Veli-Pekka
Martikainen Jorma
Laitinen Vesa

POLIISIN YHTEISTOIMINTA-ALUEEN NEUVOTTELUKUNTA 1.6.2017 - 31.7.2021**Jäsen:**

Kietäväinen Jukka

KESK

Henkilökohtainen varajäsen:

Jalonen Markku

KOK

KASVATUS- JA OPETUSLAUTAKUNTA 1.6.2017 - 31.7.2021**Jäsen:**

Maaranen Anna, pj.
Teittinen Esa, vpj.
Sormunen Rosa
Tarkiainen Asko
Väänänen Leevi
Huurinainen Marja
Paunonen Reijo

KESK
SDP
KESK
KESK
KESK
KOK
KESK

Henkilökohtainen varajäsen:

Purhonen Johanna
Tullinen Kalle
Huhtinen Marjaana
Pajunen Petri
Pesonen Markku
Sarell Esa
Asikainen Aila

KESK
SDP
KESK
KESK
KESK
KOK
KD

HYVINVOINTILAUTAKUNTA 1.6.2017 - 31.7.2021**Jäsen:**

Pesonen Markku, pj.
Ripaoja Esko, vpj.
Myyryläinen Kalevi
Maaranen Anna
Tirkkonen Kalevi
Puranen Maire
Asikainen Aila

KESK
KOK
KESK
KESK
KESK
SDP
KD

Henkilökohtainen varajäsen:

Taskinen Jukka
Mattila Jaakko
Tarkiainen Jouni
Roiha Pia
Ahonen Minna
Tullinen Kalle
Hartikainen Ari

KESK
KOK
KESK
KESK
KESK
SDP
PS

TEKNINEN LAUTAKUNTA 1.6.2017 - 31.7.2021**Jäsen:**

Pajunen Petri, pj.
Huurinainen Marja, vpj.
Piispa Pekka
Huhtinen Marjaana
Rimmi Riitta
Titov Vladimir
Turtiainen Ano

KESK
KOK
KESK
KESK
KESK
SDP
PS

Henkilökohtainen varajäsen:

Maljanen Lauri
Veentaus Mirja
Asikainen Seppo
Ahonen Minna
Sihvonen Hillevi
Tullinen Kalle
Kosonen Kimmo

KESK
KOK
KESK
KESK
KESK
SDP
PS

YMPÄRISTÖLAUTAKUNTA 1.1.2021 - 31.7.2021**Jäsen:**

Paunonen Tapio, pj.	KESK
Tuovinen Katja, vpj.	SDP
Myyryläinen Kalevi	KESK
Laitinen Kari	KD
Veentaus Mirja	KOK

Henkilökohtainen varajäsen:

Tarkiainen Jouni	KESK
Pajunen Silja	SDP
Kääriäinen Tuula	KESK
Ahonen Paavo	KD
Kuusisto Ville-Pekka	KOK

MAASEUTULAUTAKUNTA (YHTEISLAUTAKUNTA) 1.6.2017 - 31.7.2021**Juvan kunnan jäsen:**

Auvinen Pekka	KESK
Pajunen Silja	SDP

Henkilökohtainen varajäsen:

Roikonen Keijo	KESK
Veentaus Mirja	KOK

VANHUSNEUVOSTO 9.10.2017 - 31.7.2021**Jäsen:**

Löppönen Ulla
Hellman Birgitta
Sutinen Maarit-Hannele
Vuokko Esko

Henkilökohtainen varajäsen:

Luukkonen Eija
Markkanen Helena
Kontio Kirsti
Kuokkanen Osmo

VAMMAISNEUVOSTO 9.10.2017 - 31.7.2021**Jäsen:**

Jurva Marita
Suomalainen Veli
Väänänen Sirkka
Lemmetyinen Saku
Immonen Tapio
Kettunen Katri
Horttana Jorma

Henkilökohtainen varajäsen:

Pasanen Riitta
Kähärä Seija
Ojakaski Marja-Leena
Suikkari Eeva
Kaskenmaa Seija
Zahnd-Lampinen Gabi
-

KUNNAN EDUSTAJAT KUNTAYHTYMISSÄ:**ETELÄ-SAVON SOSIAALI- JA TERVEYSPALVELUJEN KUNTAYHTYMÄN VALTUUSTO
1.6.2017 - 31.7.2021**

Jäsen:		Henkilökohtainen varajäsen:	
Paunonen Tapio	KESK	Karila Markku	KESK
Hänninen Ritva	KESK	Kietäväinen Aira	KESK
Puranen Maire	SDP	Holm Tauno	SDP
Ripaoja Esko	KOK	Mattila Jaakko	KOK

**ETELÄ-SAVON MAAKUNTALIITON KUNTAYHTYMÄN EDUSTAJAINKOKOUS
1.6.2017 - 31.7.2021**

Jäsen:		Henkilökohtainen varajäsen:	
Hänninen Elisa	KESK	Pasonen Timo	KESK
Rautio Ari	SDP	Holm Tauno	SDP
Paunonen Reijo	KESK	Huisko Johanna	KESK

**ITÄ-SUOMEN PÄIHDEHUOLLON KUNTAYHTYMÄN YHTYMÄVALTUUSTO
1.6.2017 - 31.7.2021**

Jäsen:		Henkilökohtainen varajäsen:	
Hänninen Ritva	KESK	Hänninen Elisa	KESK

VAALIJALAN KUNTAYHTYMÄN YHTYMÄKOKOUS 1.6.2017 - 31.7.2021

Jäsen:		Henkilökohtainen varajäsen:	
Heinonen Mervi	KESK	Holm Tauno	SDP

13. JUVAN KUNNAN LUOTTAMUSTOIMET 1.8.2021 - 31.12.2021

JUVAN KUNNANVALTUUSTO 1.8.2021 - 31.5.2025

Ahonen Anne	KD	
Asikainen Aila	KD	
Huhtinen Marjaana	KESK	
Häkkinen Markku	SDP	
Hänninen Elisa	KESK	Puheenjohtaja
Hänninen Jaakko	KESK	
Hänninen Ritva	KESK	
Immonen Viivi	KESK	
Jaatinen Frans	KESK	
Kaartinen Jukka	KOK	
Karila Markku	KESK	
Kietäväinen Aira	KESK	
Kivelä Maria	VIHR	
Kortekallio Elina	KOK	
Kuusisto Ville-Pekka	KOK	2. varapuheenjohtaja
Loikkanen Esko	KOK	
Maaranen Anna	KESK	
Pirinen Kaj	KESK	
Pulkkinen Antti	KESK	
Puranen Maire	SDP	
Rautio Ari	SDP	1. varapuheenjohtaja
Summanen Hannu	KOK	
Tarkiainen Jouni	KESK	
Teittinen Esa	SDP	
Teivainen Veijo	PS	
Tuovinen Katja	SDP	
Väänänen Leevi	KESK	

KUNNANHALLITUS 1.8.2021 - 31.5.2023**Jäsen:**

Hänninen Jaakko, pj.	KESK
Häkkinen Markku, 1. vpj.	SDP
Hänninen Ritva, 2. pj.	KESK
Kietäväinen Aira	KESK
Maaranen Anna	KESK
Summanen Hannu	KOK
Loikkanen Esko	KOK
Tuovinen Katja	SDP
Asikainen Aila	KD

Henkilökohtainen varajäsen:

Yrttiaho Elina	KESK
Summanen Kari	SDP
Jaatinen Frans	KESK
Pirinen Kaj	KESK
Huhtinen Marjaana	KESK
Kaartinen Jukka	KOK
Savolainen Kalevi	KOK
Puranen Maire	SDP
Kivelä Maria	VIHR

KUNNANVALTUUSTON VAALILAUTAKUNTA 1.8.2021 - 31.5.2025**Jäsen:**

Hänninen Jaakko, pj.	KESK
Häkkinen Markku, vpj.	SDP
Kuusisto Ville-Pekka	KOK

Henkilökohtainen varajäsen:

Asikainen Aila	KD
Kivelä Maria	VIHR
Teivainen Veijo	PS

TARKASTUSLAUTAKUNTA 1.8.2021 - 31.5.2025**Jäsen:**

Karila Markku, pj.	KESK
Teittinen Esa, vpj.	SDP
Kääriäinen Tuula	KESK
Veentaus Mirja	KOK
Ahonen Paavo	KD

Henkilökohtainen varajäsen:

Huisko Johanna	KESK
Tullinen Kalle	SDP
Puurtinen Auvo	KESK
Tietäväinen Riitta	KOK
Viljanen Matti	KD

KESKUSVAALILAUTAKUNTA 1.8.2021 - 31.5.2025**Jäsen:**

Harmoinen Pekka, pj.	KESK
Tullinen Kalle, vpj.	KESK
Piiroinen Joni	KOK
Laitinen Pirkko	KD
Kivelä Maria	VIHR

Varajäsen:

Kontinen Jaakko	PS
Heinonen Mervi	KESK
Airikainen Vladimir	SDP
Huurinainen Marja	KOK
Lehikoinen Pertti	KD
Häkkinen Piia	VIHR
Pasonen Timo	KESK

KÄRJÄJÄOIKEUDEN LAUTAMIEHET 1.8.2021 - 31.5.2025**Jäsen:**

Roikonen Juha	KESK
Kähärä Hannu	SDP

KIINTEISTÖTOIMITUSTEN USKOTUT MIEHET 1.8.2021 - 31.5.2025**Jäsen:**

Väänänen Mika	KESK
Teittinen Esa	SDP
Miettinen Petri	KOK
Ahonen Paavo	KD
Pärnänen Pekka	KESK

Jäsen:

Väänänen Veli-Pekka	KESK
Laitinen Vesa	KESK
Kietäväinen Jukka	KESK
Purhonen Jouni	PS

POLIISIN YHTEISTOIMINTA-ALUEEN NEUVOTTELUKUNTA 1.8.2021 - 31.5.2025**Jäsen:**

Kietäväinen Jukka	KESK
-------------------	------

Henkilökohtainen varajäsen:

Ahonen Paavo	KD
--------------	----

SIVISTYSLAUTAKUNTA 1.8.2021 - 31.5.2025**Jäsen:**

Kortekallio Elina, pj.	KOK
Immonen Viivi, vpj.	KESK
Teittinen Esa	SDP
Jaatinen Frans	KESK
Yrttiaho Elina	KESK
Suonsalo Jarmo	KOK
Puranen Maire	SDP

Henkilökohtainen varajäsen:

Kaartinen Jukka	KOK
Kääriäinen Tuula	KESK
Summanen Kari	SDP
Kuha Tarvo	KESK
Svensk Mirva	KESK
Tietäväinen Riitta	KOK
Ahonen Anne	KD

TEKNINEN LAUTAKUNTA 1.8.2021 - 31.5.2025**Jäsen:**

Pulkkinen Antti, pj.	KESK
Summanen Kari, vpj.	SDP
Huisko Johanna	KESK
Huhtinen Marjaana	KESK
Kaartinen Jukka	KOK
Teivainen Veijo	PS
Häkkinen Piia	VIHR

Henkilökohtainen varajäsen:

Svensk Mirva	KESK
Puranen Maire	SDP
Piispa Pekka	KESK
Väänänen Leevi	KESK
Tietäväinen Riitta	KOK
Purhonen Jouni	PS
Hämäläinen Juho	VIHR

YMPÄRISTÖLAUTAKUNTA 1.8.2021 - 31.5.2025**Jäsen:**

Tarkiainen Jouni, pj.	KESK
Kivelä Maria	VIHR
Tietäväinen Riitta	KOK
Väänänen Leevi	KESK
Myyryläinen Kalevi	KESK

Henkilökohtainen varajäsen:

Kyllönen Hans	KESK
Pajunen Silja	SDP
Veentaus Mirja	KOK
Vilenius Raimo	KESK
Kuha Tarvo	KESK

VANHUS- JA VAMMAISNEUVOSTO 1.8.2021 - 31.5.2025**Jäsen:**

Vuokko Esko
 Viljanen Vuokko
 Ojakaski Marja-Leena
 Horttana Jorma
 Luukkonen Eija
 Immonen Tapio
 Zahnd-Lampinen Gabi
 Karila Markku

Varajäsen:

Roikonen Reino
 -
 Reijonen Rauha
 -
 -
 Hyötyläinen Marjatta
 -
 -

KUNNAN EDUSTAJAT KUNTAYHTYMISSÄ:**ETELÄ-SAVON SOSIAALI- JA TERVEYSPALVELUJEN KUNTAYHTYMÄN VALTUUSTO
1.8.2021 - 31.12.2022****Jäsen:**

Kietäväinen Aira KESK
 Pirinen Kaj KESK
 Ripaoja Esko KOK

Henkilökohtainen varajäsen:

Pulkkinen Antti KESK
 Tarkiainen Jouni KESK
 Kortekallio Elina KOK

**ITÄ-SAVON SAIRAANHOITOPIIRIN KUNTAYHTYMÄN YMPÄRISTÖTERVEYDENHUOLTO-
JAOSTO 1.8.2021 – 31.5.2025****Jäsen:**

Hänninen Ritva KESK

Varajäsen:

Pulkkinen Antti KESK

VAALIJALAN KUNTAYHTYMÄN YHTYMÄKOKOUS 1.8.2021 - 31.5.2025**Jäsen:**

Paunonen Tapio KESK

Henkilökohtainen varajäsen:

Häkkinen Markku SDP

**ETELÄ-SAVON MAAKUNTALIITON KUNTAYHTYMÄN EDUSTAJAINKOKOUS
1.8.2021 - 31.5.2025****Jäsen:**

Hänninen Ritva KESK

Henkilökohtainen varajäsen:

Huhtinen Marjaana KESK

**EDUSTAJIEN NIMEÄMINEN JÄRVI-SAIMAAN KANSALAIPOISTON NEUVOTTELU-
KUNTAAN 1.8.2021 - 31.5.2021****Edustaja:**

Paunonen Reijo KESK
 Rautio Ari SDP
 Ahonen Anne KD